

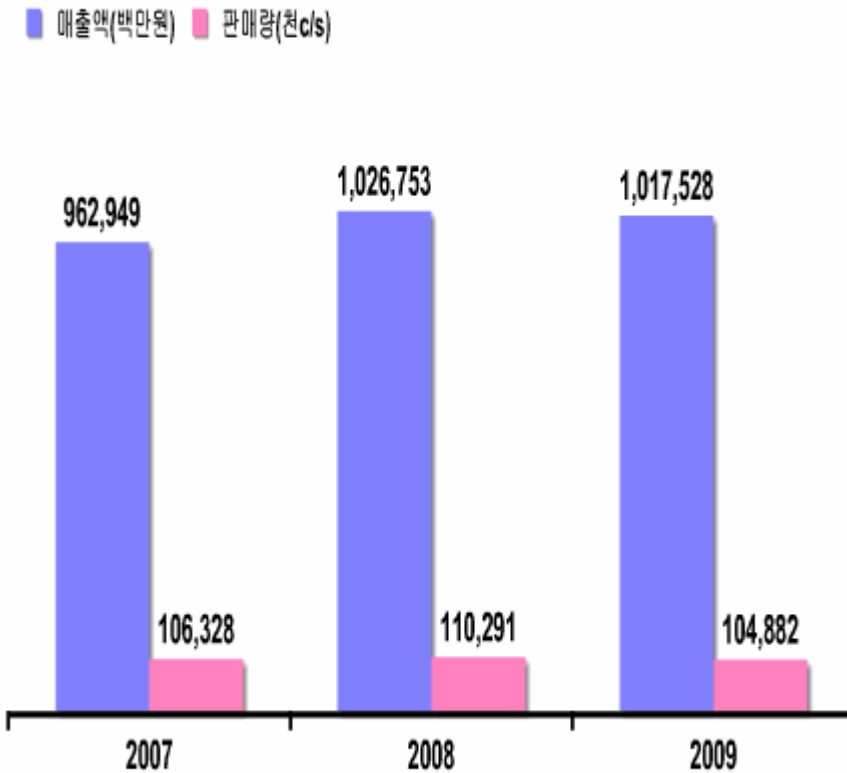


Investor Relations

2009년 하이트맥주 실적
2010. 02

1. 매출 & 판매량

- 매출액 1조 175억 원(2008년 대비 0.9% 하락), 판매량 4.9% 감소



• 판매량 및 M/S 감소

- ① 경기 침체에 따른 맥주 시장 축소
→ 출고량 기준 약 2% 감소
- ② 상대사의 확장 브랜드 전략과
당사의 독립 브랜드 전략의 차이로
인한 M/S 하락
- ③ 유통채널 재고 정리를 통한 적정 재고
유지 전략 준비

• 가격인상 History

- ① '07년 1월 3%, 5월 1.9%
- ② '08년 7월 5.6%
- ③ '09년 12월 2.6%

2. 원가

- 매출총이익 5,178억 원, 전년 대비 3.5% 감소(매출총이익율 50.9%)



제조원가 구성

※ ()안 '08년 결과

• 맥아

- 사용량: 약 130,000톤(국산 20%, 수입 80%)
- 비용: 약 1,250억 원(국산 32%, 수입 68%)

• 원화약세 및 맥아 수입 관세

- 평균환율: '08년 1,100원 → '09년 1,277원
- 수입관세: 07년 10% → 08년 0%
→ 09년 1H 8% → 09년 2H 15%

• 전분

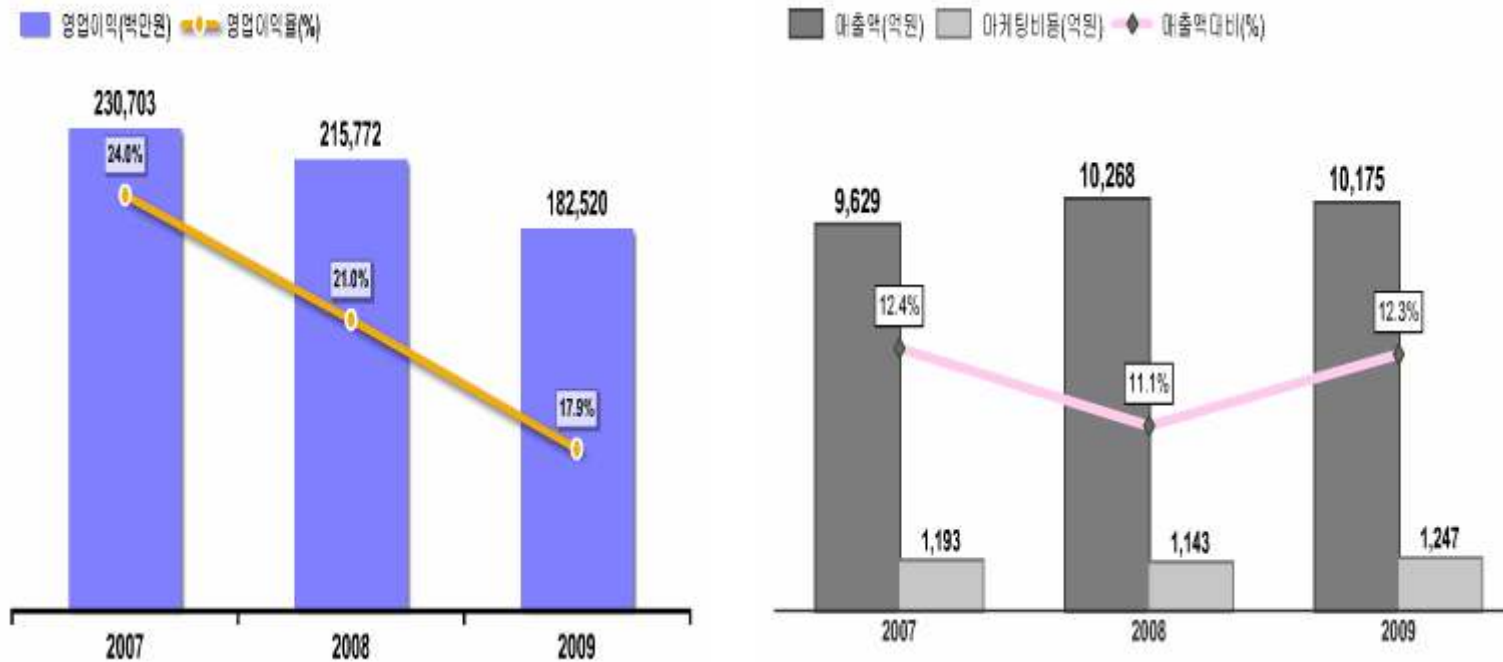
- 사용량 약 760톤 상승
- 단가 하락으로 비용 약 30억 원 절감

• 포장재료

- 캔 제품 포장 비용 약 30억 원 증가

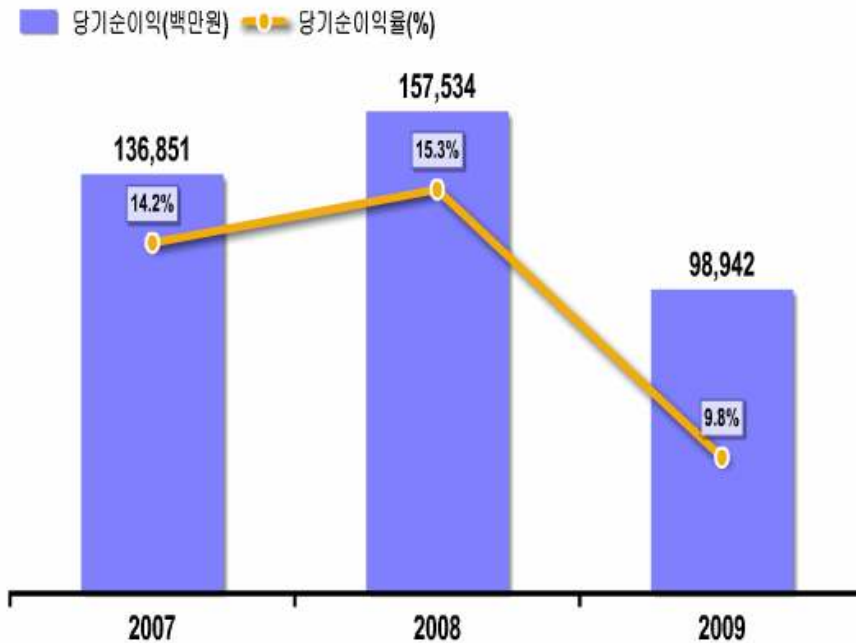
3. 영업이익 & 마케팅 비용

- 영업이익 : 1,825억 원(2008년 대비 15.4% 하락, 영업이익율 17.9%)
- 로열티비용 : 123억 원(2008년 대비 55억 원 증가, '08년 하반기부터 지급)
- 마케팅비용 : 1,247억 원, 매출액대비 12.3%(2008년 대비 104억 원 증가)
- 시장점유율 : 출고량 기준 56.2% (2008년 대비 1.9%p 하락)



4. 당기순이익

- 당기순이익 989억 원(2008년 대비 37.2% 감소)



- 지분법 평가 이익 미 반영
 - '08년 하반기부터 진로 지분법 평가 이익 하이트홀딩스에 반영
- 이자비용 567억 원 발생
 - '08년 대비 106억 원 감소
 - 총 차입금 9,800억 원

요약 재무제표 (손익계산서)

단위:백만원

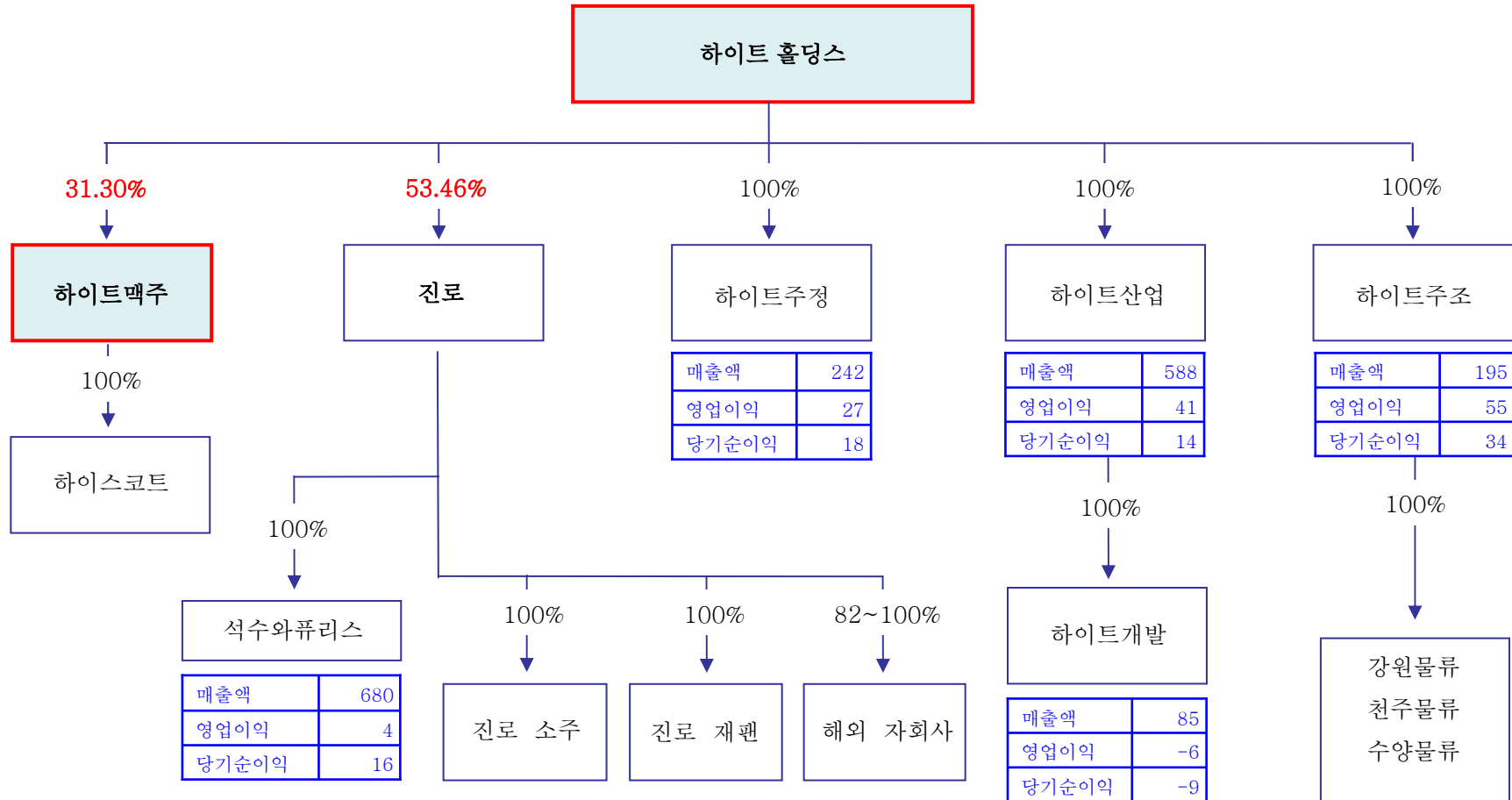
구분	2009	증감	구성비	2008	구성비	2007	구성비
매출액	1,017,528	-0.9%	100.0%	1,026,753	100.0%	962,949	100.0%
판매량	(104,882 Cs)	-4.9%	10.3%	(110,291 Cs)		(106,600 Cs)	
매출원가	499,681	1.9%	49.1%	490,309	47.8%	435,472	45.2%
매출총이익	517,847	-3.5%	50.9%	536,444	52.2%	527,477	54.8%
판매비와일반관리비	335,327	4.6%	33.0%	320,672	31.2%	296,774	30.8%
마케팅비용	124,762	9.2%	12.3%	114,302	11.1%	119,327	12.4%
영업이익	182,520	-15.4%	17.9%	215,772	21.0%	230,703	24.0%
영업외수익	40,610	-48.9%	4.0%	79,535	7.7%	32,813	3.4%
(지분법이익)	(1,020)	-97.3%	0.1%	(37,181)	3.6%	(13,288)	1.4%
영업외비용	95,368	3.3%	9.4%	92,302	9.0%	68,224	7.1%
(이자비용)	(56,699)	-15.8%	5.6%	(67,355)	6.6%	(54,244)	5.6%
경상이익	127,762	-37.1%	12.6%	203,005	19.8%	195,292	20.3%
특별이익	-			-		-	
특별손실	-			-		-	
법인세차감전순이익	127,762	-37.1%	12.6%	203,005	19.8%	195,292	20.3%
법인세등	28,531	-37.3%	2.8%	45,471	4.4%	58,441	6.1%
당기순이익	99,232	-37.0%	9.8%	157,534	15.3%	136,851	14.2%

요약 재무제표 (대차대조표)

단위:백만원

구 분	2009년	증감	구성비	2008	2007
자 산	2,267,130	21.2%	100.0%	1,870,356	2,766,797
1. 유동자산	525,404	7.0%	23.2%	490,910	488,038
(1) 당좌자산	417,045	5.3%	18.4%	395,958	416,613
(2) 재고자산	108,360	14.1%	4.8%	94,952	71,425
2. 고정자산	1,741,726	26.3%	76.8%	1,379,446	2,278,759
(1) 투자자산	30,703	182.6%	1.4%	10,863	961,278
(2) 유형자산	1,643,229	27.7%	72.5%	1,287,243	1,246,210
(3) 무형자산	0		0.0%	0	544
(4) 기타비유동자산	67,794	-16.7%	3.0%	81,341	70,727
부 채	1,425,621	13.8%	62.9%	1,252,838	1,444,363
1. 유동부채	1,102,772	26.4%	48.6%	872,549	1,093,863
2. 고정부채	322,849	-15.1%	14.2%	380,289	350,500
자 본	841,509	36.3%	37.1%	617,518	1,322,435
1. 자본금	49,684	2.0%	2.2%	48,711	110,205
2. 자본잉여금	516,747	0.0%	22.8%	516,751	636,861
3. 자본조정	-1,072	33.0%	0.0%	-806	-100,584
4. 기타포괄손익누계액	149,406	1090457.7%	6.6%	14	13,159
5. 이익잉여금	126,744	139.8%	5.6%	52,848	662,794

하이트 진로 그룹 사업구조



* 계열사 2009년 미 확정 요약 손익계산서, 단위 : 억 원

하이트 진로 그룹 주주구성 현황



하이트홀딩스



- 총 주식수 : 23,677,575주
- 보통주 : 23,206,765주
- 우선주 : 470,810주

하이트맥주



- 총 주식수 : 9,936,853주
- 보통주 : 9,563,918주
- 우선주 : 372,935주