

# JINRO

## 2010 진로 실적자료

2010



## ▶ Contents ◀

01. 2010 진로 실적자료	.....	3~6
02. 주 주 구 성	.....	7
03. 요약재무재표	.....	8~9



# 1. 매출

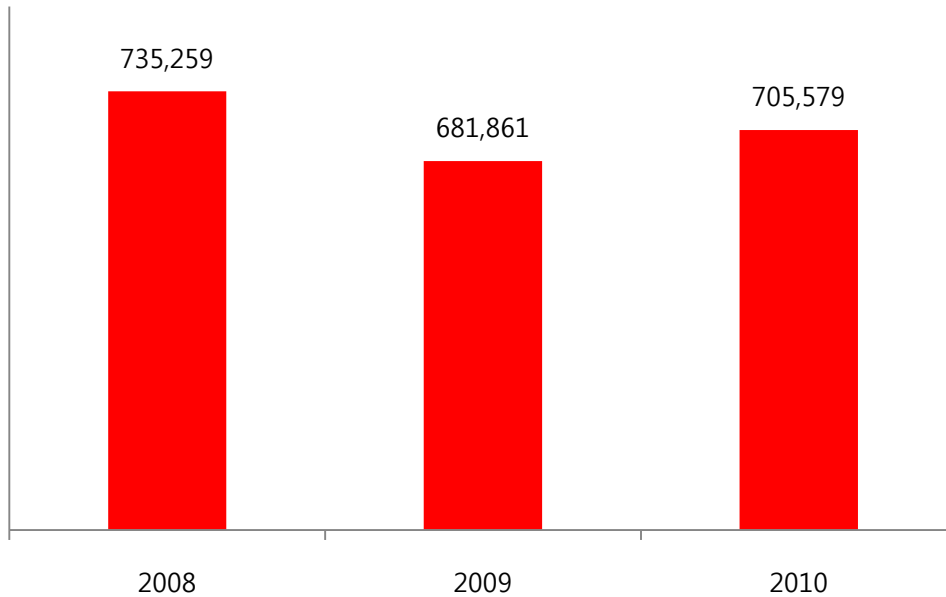
- 매출액 7,056억원(전년 대비 3.5% 증가)

## 매출 및 판매량 추이

### 매출액

단위 : 백만원

■ 매출액

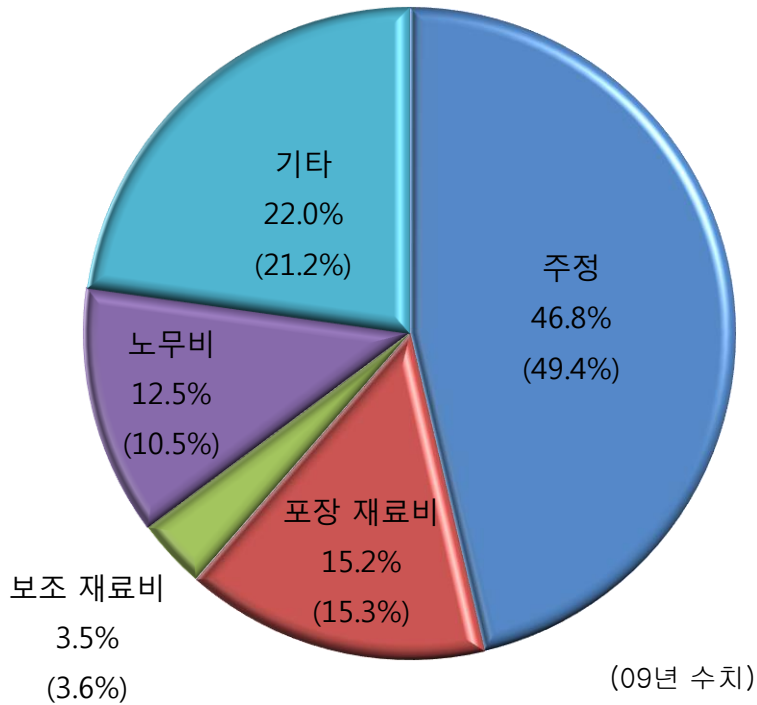


- 매출액 전년 대비 3.5%증가
  1. 시장 점유율 상승
    - 제품 매출 2.5%증가
  2. 해외시장(일본 등) 막걸리 판매 호조
    - 수출 54.6%증가

## 2. 원가

- 매출총이익 2,937억원(전년 대비 2.1% 감소)
- 매출총이익율 41.6%(전년 대비 2.4% 감소)

### 제조원가 구성 추이

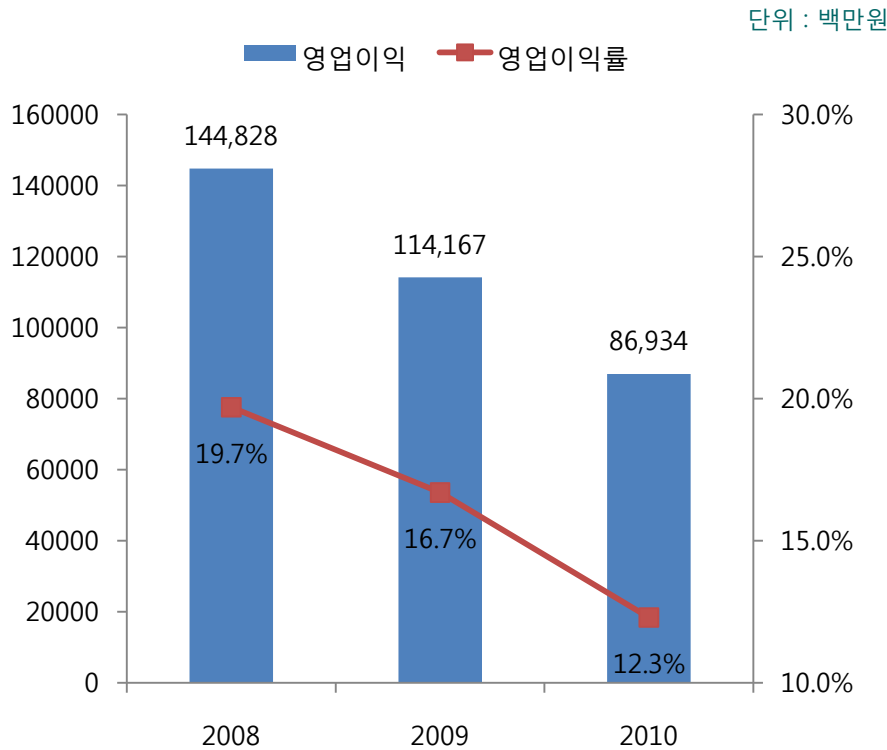


- 주정 비용: 1,854억 원(전년 대비 36억원 감소)
- 포장 재료: 584억원 (전년 대비 20억원 감소)
- 매출총이익율 하락 주요 원인
  - 명예퇴직 및 임금인상에 따른 노무비 증가로 제품 단위당 생산 비용 증가

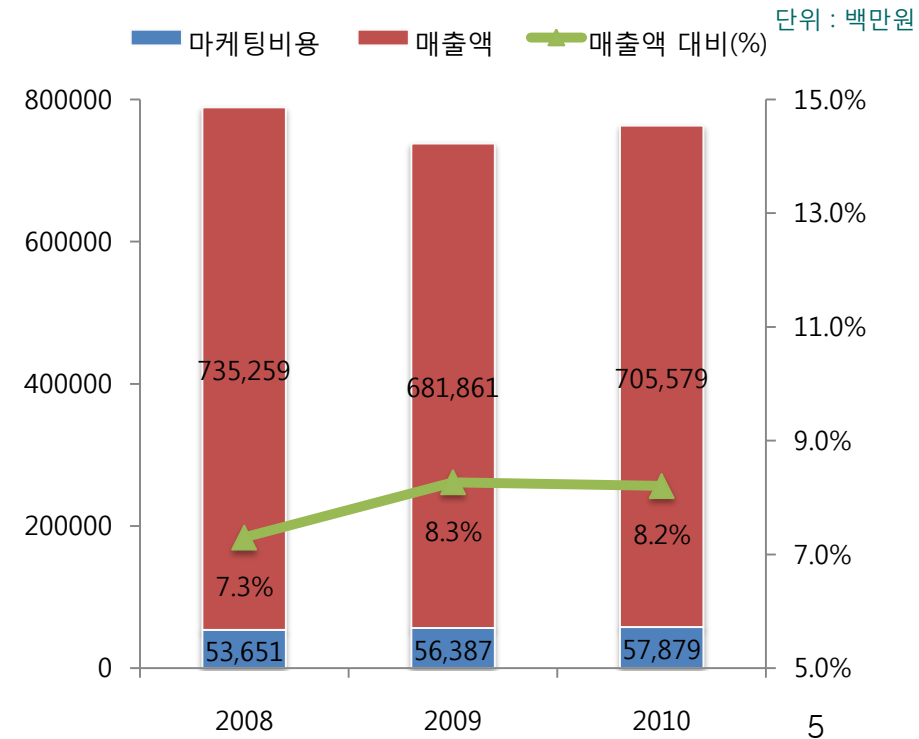
### 3. 영업이익 & 마케팅 비용

- 영업이익 869억원(전년 대비 23.9% 감소)
  - 명예 퇴직으로 인한 위로금 138억원 및 2010년 임금(기본급의 10%) 인상 반영
- 마케팅 비용 579억원 (전년 대비 2.6%증가하였으나, 매출액 대비 8.2%로 전년 대비 0.1% 감소)

영업이익 추이



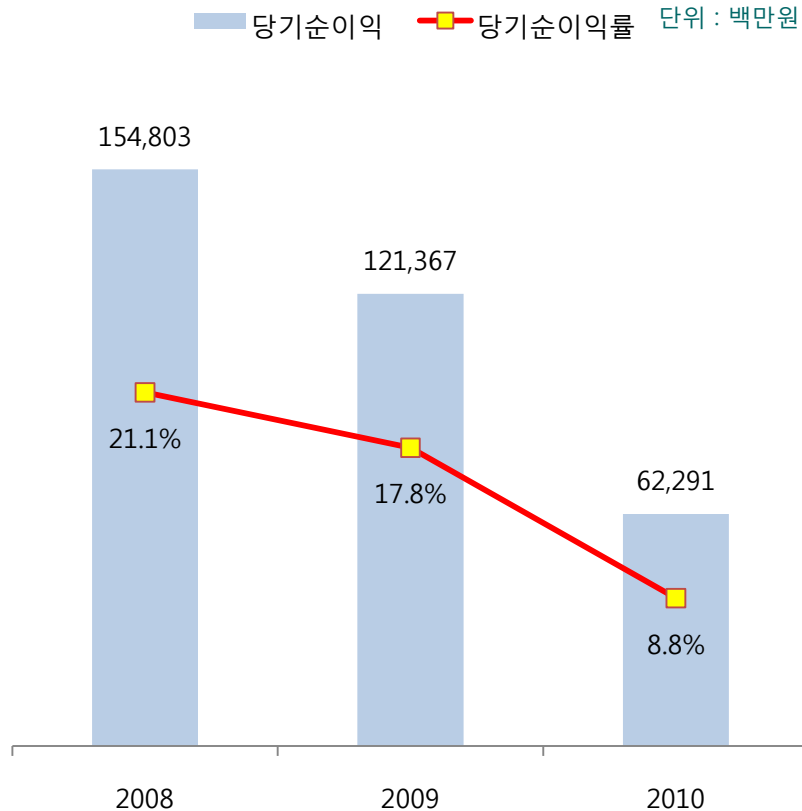
마케팅비용 추이



# 4. 당기순이익

- 당기순이익 623억원(전년 동기 대비 48.7% 감소 )
  - 이월결손금 1,869억원 소멸에 따라 법인세 479억원 계상, 현금 유출 없음)

## 당기순이익 추이



### • 당기순이익 감소 주요 원인

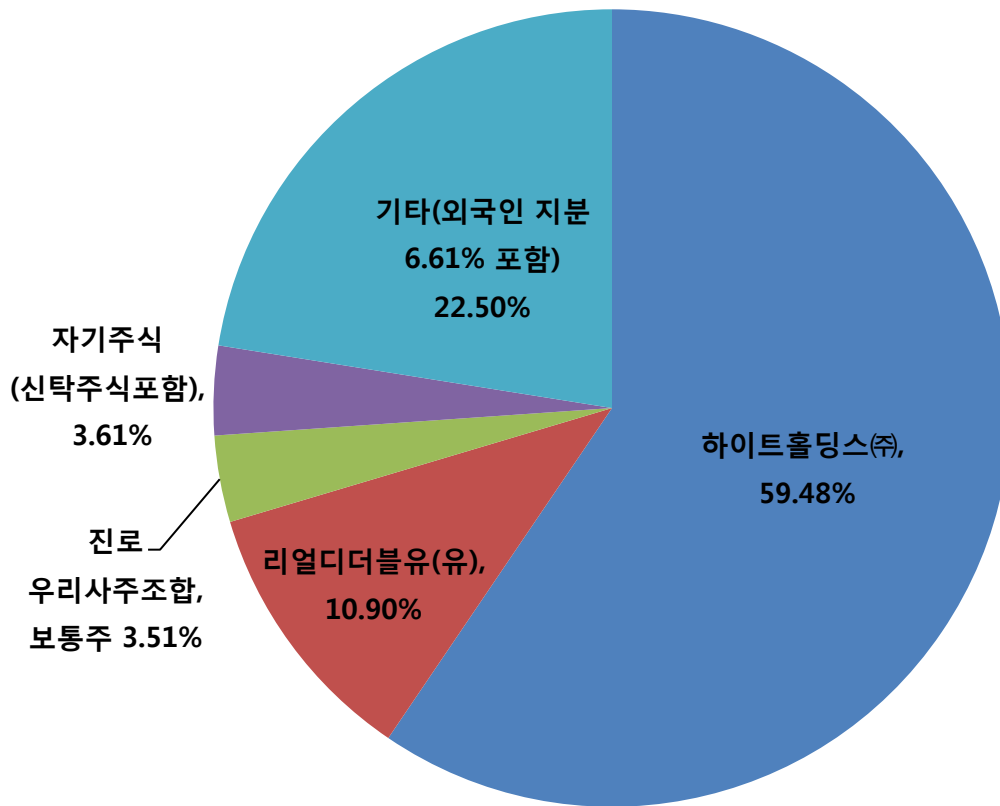
- 명예 퇴직에 따른 인건비 증가
- 임금(기본급 10%) 인상
- 2005년 이월결손금 1,869억원 소멸로 인해  
 손익계산서에 법인세 479억원 계상,  
 실제 현금 유출은 없음

### ※ 영업외수익 및 비용 증감 주요 원인

- 지분법이익 394억원(전기 대비 78억원 증가)
- 투자주식 처분 이익 30억원 발생
- 이자비용 161억원(전기 대비 13억원 감소)

## 5. 진로 주주 구성 (2010년 12월말 총 발행 주식 기준)

### 지분율



총 주식수 : 40,500,000주  
 (보통주 40,495,303주/우선주 4,697주)

- ✓하이트 홀딩스 59.48% 보유
- ✓리얼디더블유 10.90%
- ✓우리사주조합 3.51%
- ✓자사주 3.61%
- ✓기타(기관 및 개인) 22.50%  
 (외국인 지분 6.61% 포함)

## 요약 재무제표 (대차대조표)

## 대차대조표

단위:백만원

구 분	2010년	증감	구성비	2009년	2008년
<b>자 산</b>	<b>1,356,198</b>	<b>-3.3%</b>	<b>100.0%</b>	<b>1,402,468</b>	<b>1,319,219</b>
1. 유동자산	250,708	-2.1%	18.5%	256,196	357,416
(1) 당좌자산	217,587	-2.8%	16.0%	223,748	334,758
(2) 재고자산	33,121	2.1%	2.4%	32,448	22,658
2. 비유동자산	1,105,490	-3.6%	81.5%	1,146,272	961,803
(1) 투자자산	331,573	-4.0%	24.4%	345,542	334,979
(2) 유형자산	618,337	0.4%	45.6%	615,636	350,853
(3) 무형자산	1,528	8.1%	0.1%	1,413	1,270
(4) 기타비유동자산	154,052	-16.1%	11.4%	183,681	274,701
<b>부 채</b>	<b>735,408</b>	<b>12.0%</b>	<b>54.2%</b>	<b>656,414</b>	<b>844,435</b>
1. 유동부채	563,688	-0.8%	41.6%	568,090	665,502
2. 비유동부채	171,720	94.4%	12.7%	88,324	178,933
<b>자 본</b>	<b>620,790</b>	<b>-16.8%</b>	<b>45.8%</b>	<b>746,055</b>	<b>474,784</b>
1. 자본금	215,000	0.0%	15.9%	215,000	215,000
2. 자본잉여금	619	0.0%	0.0%	619	619
3. 자본조정	-60,005	30.5%	-4.4%	-45,979	-16
4. 기타포괄손익누계액	214,885	0.4%	15.8%	213,997	18,129
5. 이익잉여금	250,291	-30.9%	18.5%	362,418	241,051



## 요약 재무제표 (손익계산서)

## 손익계산서

단위 : 백만원

구 분	2010	증감	구성비	2009	구성비
<b>매 출 액</b>	<b>705,579</b>	<b>3.5%</b>	<b>100.0%</b>	<b>681,861</b>	<b>100.0%</b>
매 출 원 가	411,862	7.9%	58.4%	381,870	56.0%
<b>매출총이익</b>	<b>293,717</b>	<b>-2.1%</b>	<b>41.6%</b>	<b>299,991</b>	<b>44.0%</b>
판매비와 관리비	206,783	11.3%	29.3%	185,824	27.3%
(마케팅비용)	(57,879)	2.6%	8.2%	(56,386)	8.3%
<b>영업이익</b>	<b>86,934</b>	<b>-23.9%</b>	<b>12.3%</b>	<b>114,167</b>	<b>16.7%</b>
영업외수익	60,507	-30.2%	8.6%	86,721	12.7%
(지분법이익)	(39,415)	20.4%	4.3%	(31,665)	3.7%
영업외비용	37,253	-37.1%	5.3%	59,239	8.7%
(이자비용)	(16,104)	-7.6%	2.3%	(17,432)	2.6%
<b>법인세 차감전순이익</b>	<b>110,188</b>	<b>-22.2%</b>	<b>15.6%</b>	<b>141,649</b>	<b>20.8%</b>
법인세 등	47,897	136.2%	6.8%	20,282	3.0%
<b>당기순이익</b>	<b>62,291</b>	<b>-48.7%</b>	<b>8.8%</b>	<b>121,367</b>	<b>17.8%</b>