

JINRO

2010 3분기 진로 실적자료

2010.12



▶ Contents ◀

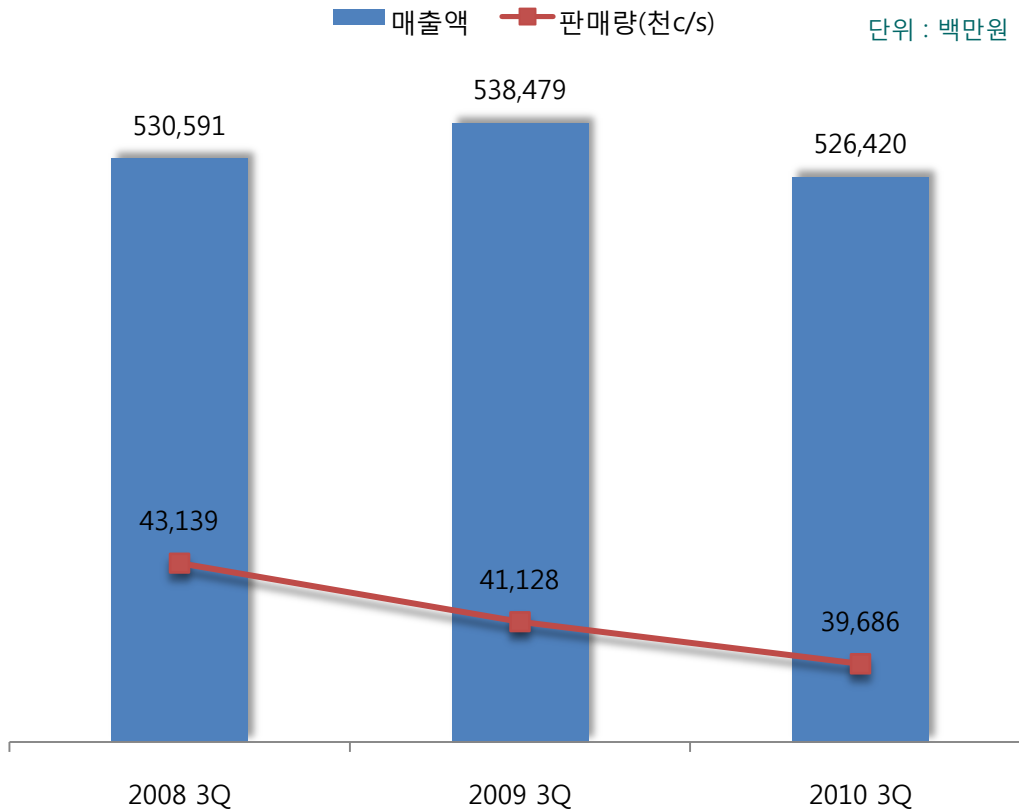
- 01. 3분기 실적자료 3~6
- 02. 주 주 구 성 7
- 03. 요약재무재표 8~9



1. 매출

■ 매출액 5,264억원(전년 동기 대비 2.2% 감소), 판매량 3.5% 감소

매출 및 판매량



• 매출액 전년 대비 소폭 감소

- ① 3분기 소주 비수기와 기후적인 영향
- ② 남아공 월드컵 영향으로 타 주종 소비 일시 증가로 소주 판매량 소폭 감소
- ③ 출고량 기준 시장점유율 약 50% 예상

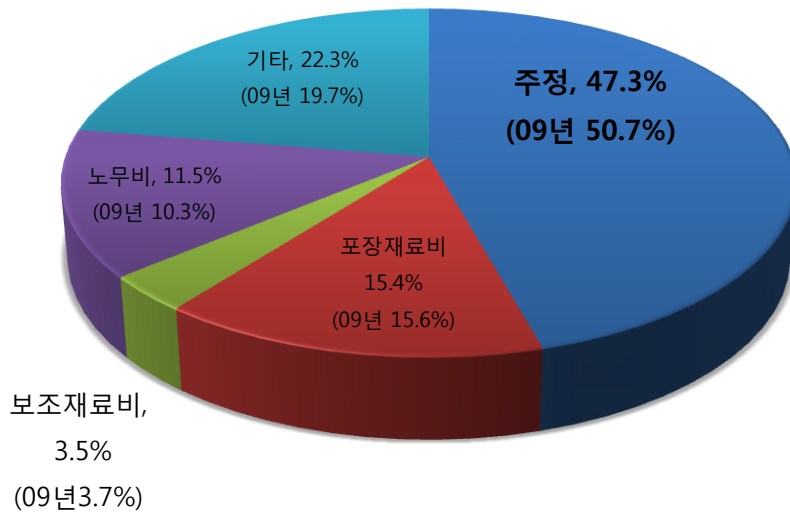
• 최근 가격인상 동향

- ① '07 May 4.9%
- ② '08 Dec 5.9%
- ③ '09, '10 : 가격인상 없음

2. 원가

- 매출총이익 2,221억원, 전년 동기 대비 8.4% 감소
- 매출총이익율 42.2%로 전년 동기 대비 2.8% 감소

제조원가 구성



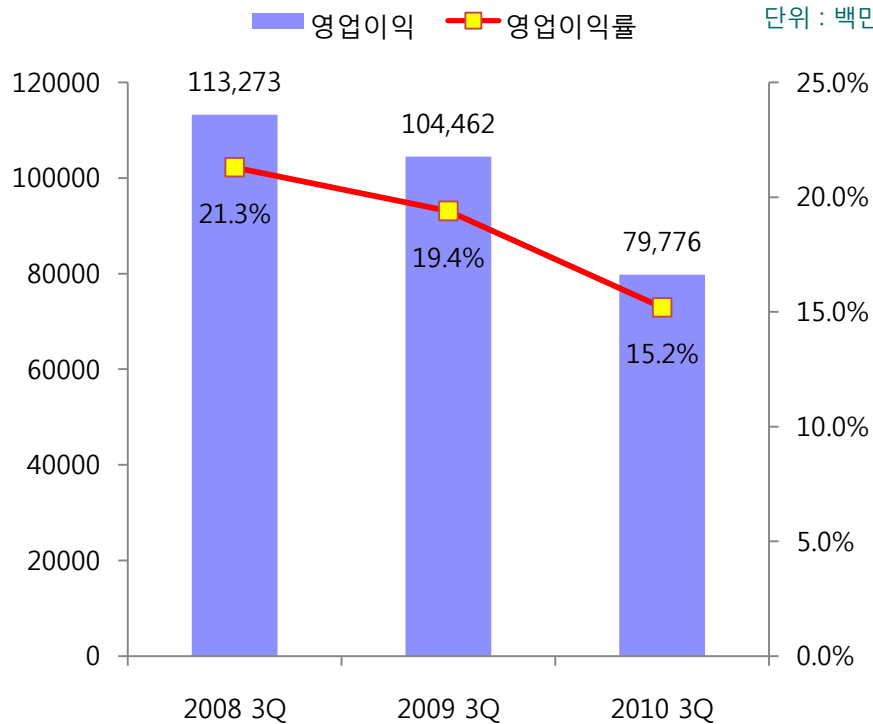
- 매출총이익율 하락 주요 원인
 - 생산량 감소로 단위당 고정비(노무비 등) 증가
 - 감가상각비 증가 및 용기취급수수료 인상
- 제조원가에서 전년대비 주정비율 3.4% 감소
 - 주정가 인상 동향
 - 2007년 : 3.5%
 - 2008년 : 10%
 - 2009년, 2010년 : 동결

※ 주정의 유통경로
 주정회사(10개) → 대한주정판매 → 소주회사

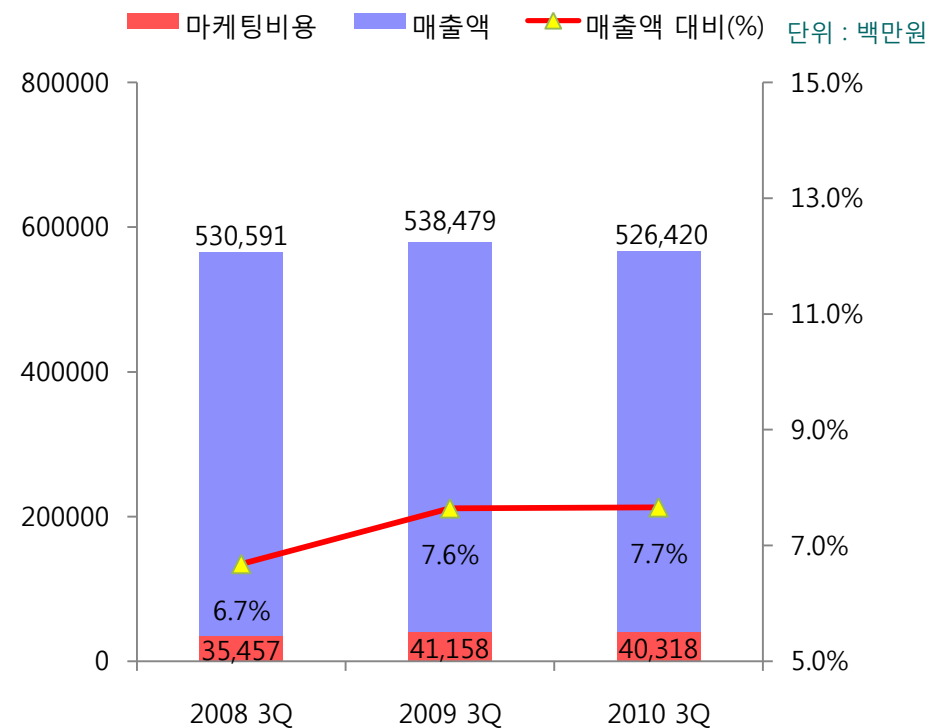
3. 영업이익 & 마케팅 비용

- 영업이익 798억원, 전년 동기 대비 23.6% 감소(급여 인상에 따른 인건비 증가)
- 마케팅 비용 403억원 매출액대비 7.7% 사용(월드컵 등으로 행사광고비는 증가하였으나 마케팅 비용은 전년 동기대비 2.0% 감소)

영업이익



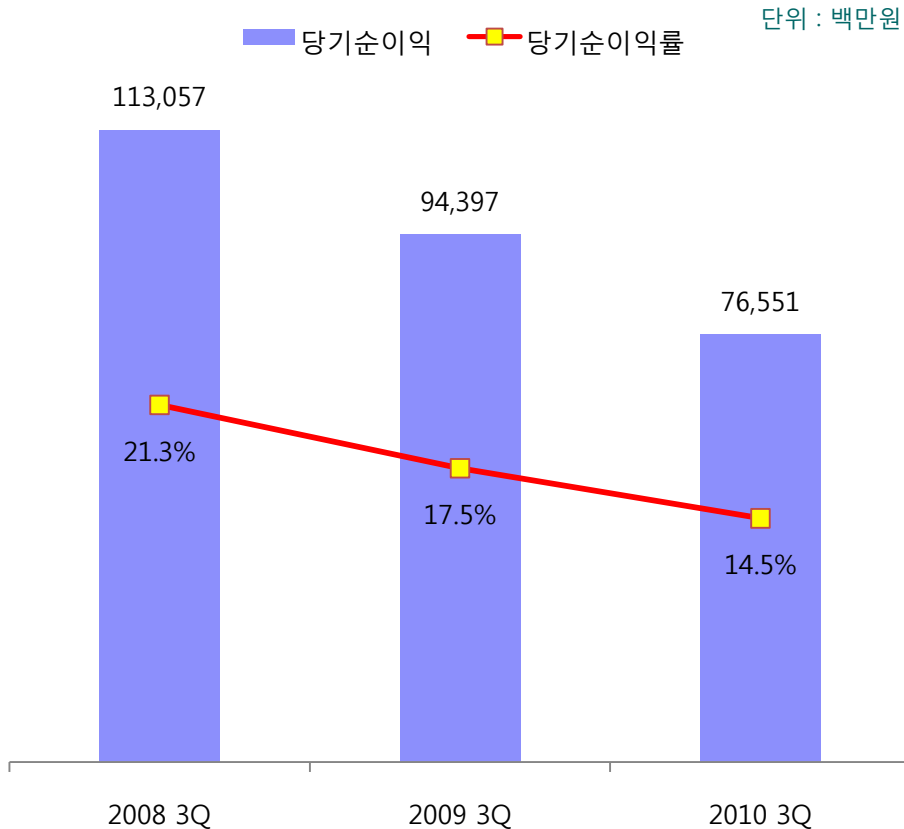
마케팅비용



4. 당기순이익

■ 당기순이익 766억원, 전년 동기 대비 18.9% 감소

당기순이익



• 당기순이익 감소 주요 원인

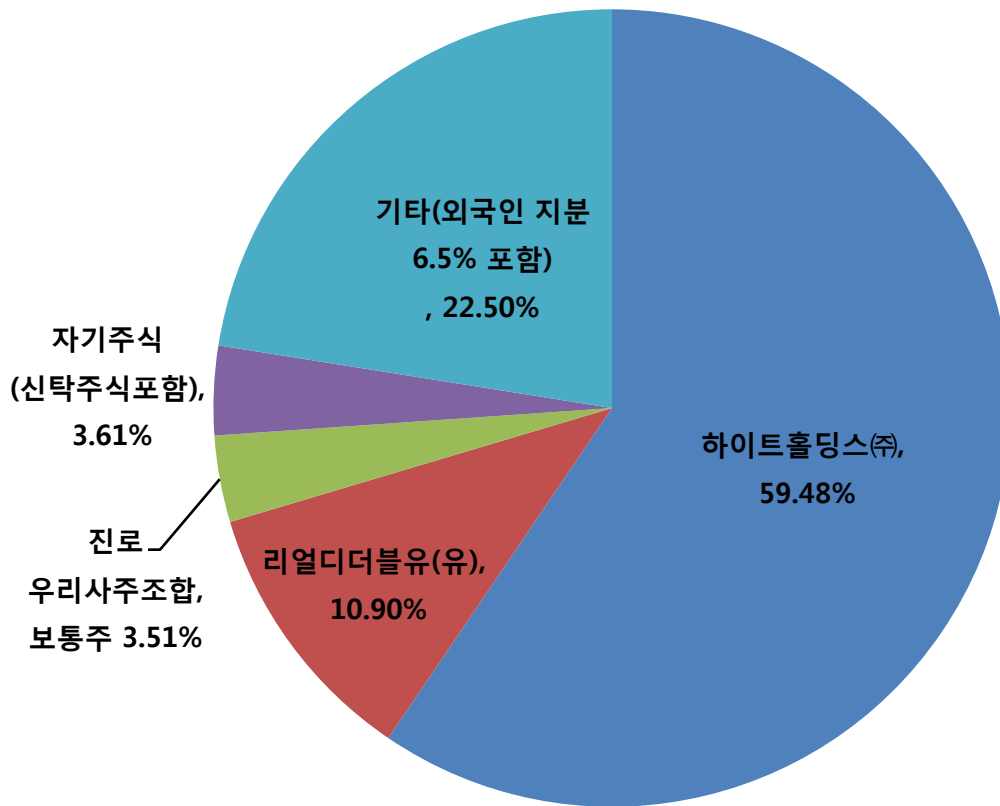
- 법인세비용 145억 증가 : '09년 10월 상장전 법인세 비용은 반기 및 기말만 반영, 상장후 분기도 법인세 비용 반영

※ 영업외수익 및 비용 증감 주요 원인

- 지분법이익 52억 증가
- 투자주식 처분 이익 30억 증가
- 이자비용 16억 감소

5.진로 주주 구성 (2010년 11월 말 총 발행 주식 기준)

지분율



- ✓총 주식수 : 40,500,000주
(보통주 40,495,303주/우선주 4,697주)
- ✓하이트 홀딩스 59.48% 보유
- ✓리얼디더블유 10.90%
- ✓외국인 지분 6.50%
- ✓우리사주조합 3.51%
- ✓자사주 3.61%
- ✓기타(기관 및 개인) 22.50%

요약 재무제표 (대차대조표)

대차대조표

단위:백만원

구 분	2010년 3Q	증감	구성비	2009년	2008년
자 산	1,328,867	-5.2%	100.0%	1,402,468	1,319,219
1. 유동자산	222,625	-13.1%	16.8%	256,196	357,416
(1) 당좌자산	193,032	-13.7%	14.5%	223,748	334,758
(2) 재고자산	29,593	-8.8%	2.2%	32,448	22,658
2. 비유동자산	1,106,242	-3.5%	83.2%	1,146,272	961,803
(1) 투자자산	316,330	-8.5%	23.8%	345,542	334,979
(2) 유형자산	611,776	-0.6%	46.0%	615,636	350,853
(3) 무형자산	1,384	-2.1%	0.1%	1,413	1,270
(4) 기타비유동자산	176,752	-3.8%	13.3%	183,681	274,701
부 채	689,087	5.0%	51.9%	656,415	844,435
1. 유동부채	508,606	-10.5%	38.3%	568,091	665,502
2. 비유동부채	180,481	104.3%	13.6%	88,324	178,933
자 본	639,780	-14.2%	48.1%	746,055	474,784
1. 자본금	215,000	0.0%	16.2%	215,000	215,000
2. 자본잉여금	619	0.0%	0.0%	619	619
3. 자본조정	-71,205	54.9%	-5.4%	-45,979	-16
4. 기타포괄손익누계액	211,497	-1.2%	15.9%	213,997	18,129
5. 이익잉여금	283,869	-21.7%	21.4%	362,418	241,051

요약 재무제표 (손익계산서)

손익계산서

단위 : 백만원

구 분	2010 3Q	증감	구성비	2009 3Q	구성비
매 출 액	526,420	-2.2%	100.0%	538,479	100.0%
(3분기 소주 판매량 기준)	(39,686천Cs)	-3.5%		(41,128천Cs)	
매 출 원 가	304,327	2.8%	57.8%	295,934	55.0%
매출총이익	222,093	-8.4%	42.2%	242,545	45.0%
판매비와 관리비	142,317	3.1%	27.0%	138,083	25.6%
(마케팅비용)	(40,318)	-2.0%	7.7%	(41,158)	7.6%
영업이익	79,776	-23.6%	15.2%	104,462	19.4%
영업외수익	46,418	47.7%	8.8%	31,433	5.8%
(지분법이익)	(30,381)	20.4%	5.8%	(25,223)	4.7%
영업외비용	26,190	-19.4%	5.0%	32,502	6.0%
(이자비용)	(11,857)	-11.7%	2.3%	(13,434)	2.5%
법인세 차감전순이익	100,004	-3.3%	19.0%	103,393	19.2%
법인세 등	23,453	160.7%	4.5%	8,996	1.7%
당기순이익	76,551	-18.9%	14.5%	94,397	17.5%