

THEHITE.

JINRO

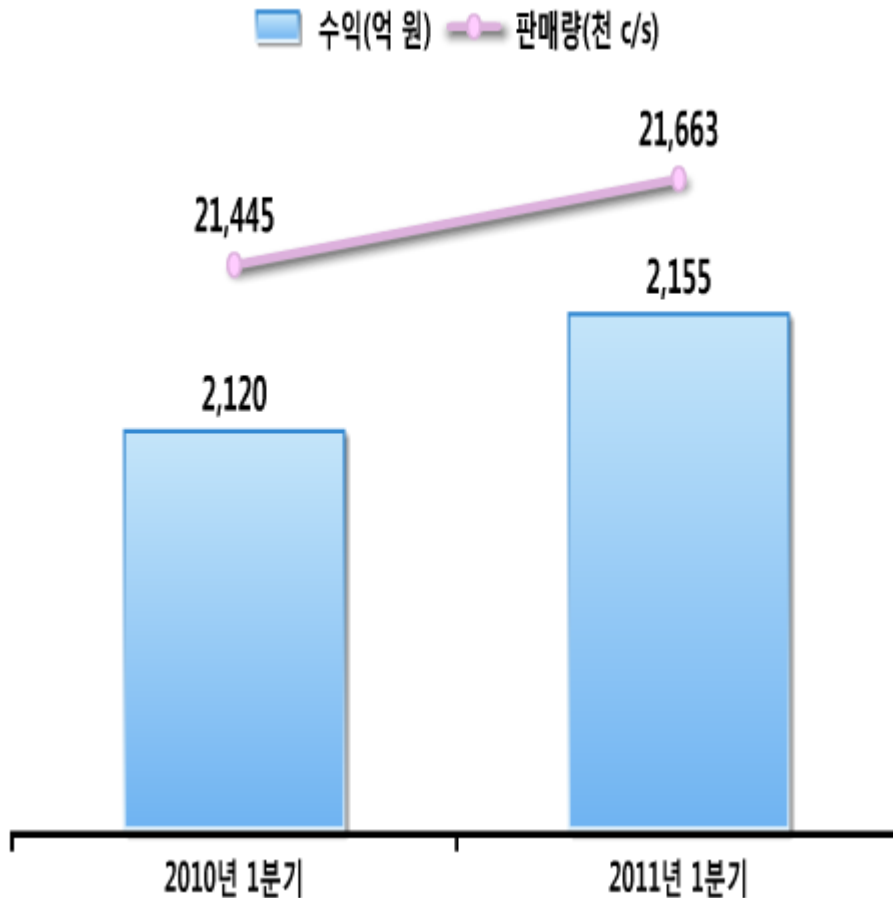
하이트맥주 실적 자료

2011. 1Q

Leading the Future

창조적인 혁신과 도전으로 미래를 선도하는 기업

하이트맥주 실적 - 수익(매출액) 및 판매량

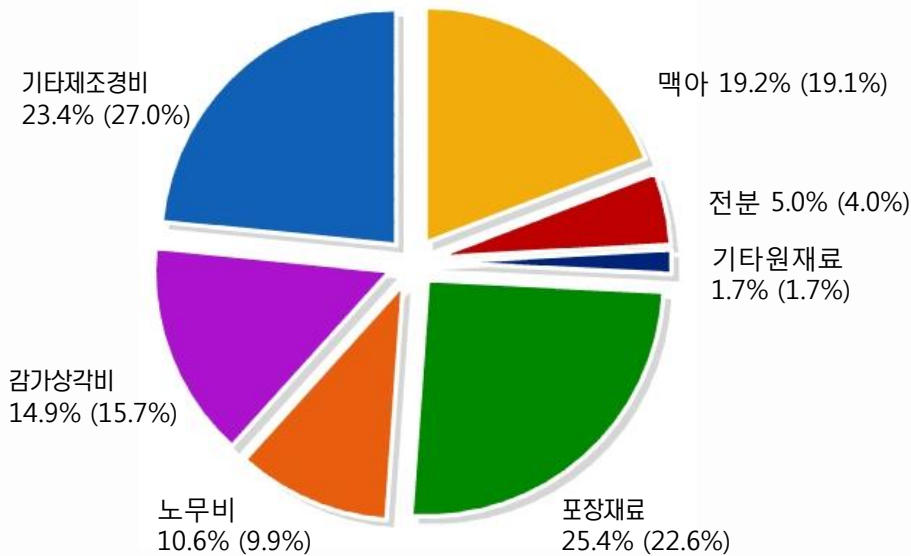


- 수익(매출액) 전년 동기 대비 약 35억 원 증가, 1.7% 상승
 - ① 당사 1분기 판매량 전년 동기 대비 22만c/s 증가, 1% 상승
 - ② 브랜드 별 증감 추이(2010년 1분기 대비)
 - 하이트 : 5.5% 감소
 - 맥스 : 20.3% 증가
 - 드라이피니시d : 6.8% 감소('10년4Q 대비)

원가

• 매출총이익 1,051억 원, 전년 동기 대비 4.2%증가(매출총이익율 48.8%)

COGS



▪ 맥아

- 사용량: 국산 4,910톤 (17.9%)
수입 22,576톤 (82.1%)

- 비용: 국산 81억 원 (37.2%)
수입 137억 원 (62.8%)

- 전년 대비 3,077톤 증가, 1.3 억 원 증가

▪ 전분

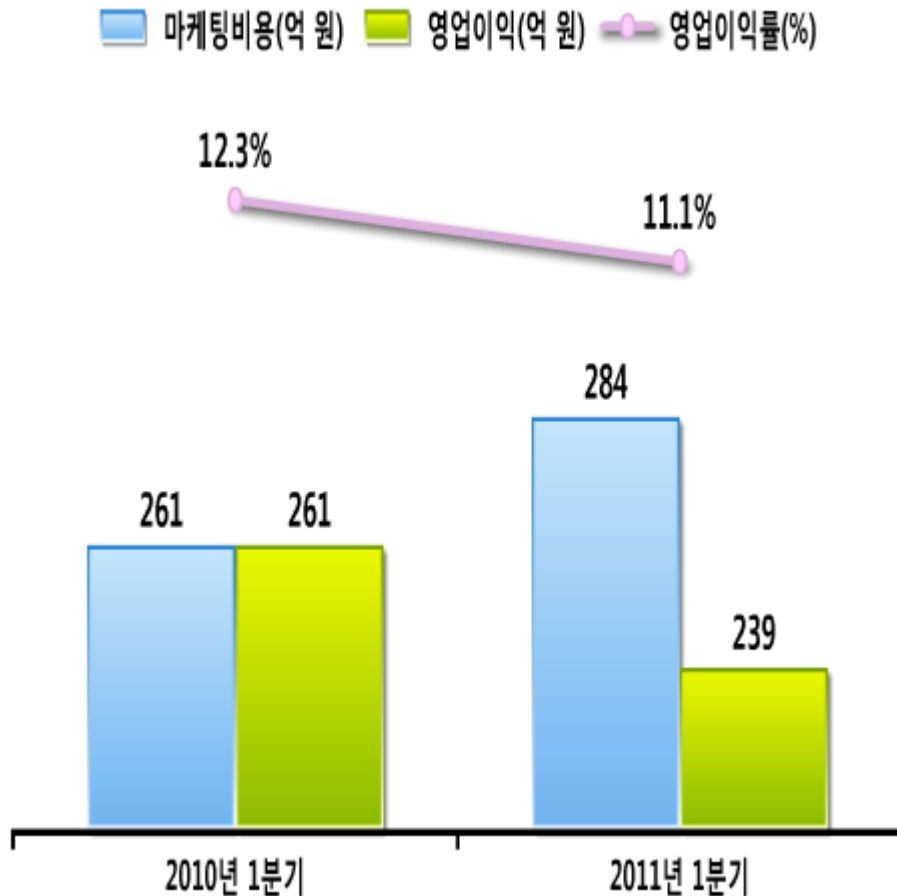
- 사용량: 9,008톤 / 비용: 56억 원
- 전년 대비 701톤 증가, 11억 원 증가

▪ 포장재료

- 비용: 288억 원
- 전년 대비 32억 원 증가

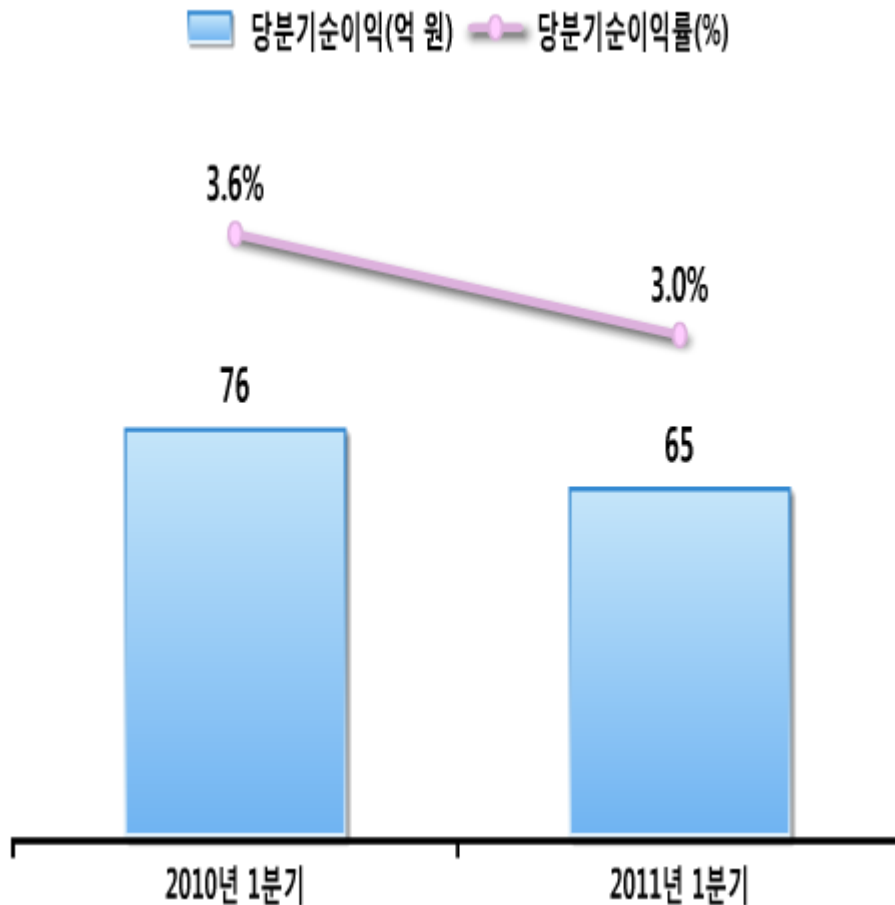
※ (): 2010.1Q

하이트맥주 실적 - 마케팅 비용 및 영업이익



- 영업이익 전년 동기 대비 약 22억 원 감소, 8.1% 하락(영업이익률 1.2%p 하락)
- ① 제조원가상 노무비 증가하였으나, 전년 동기 대비 낮은 맥아 투입되어 매출총이익률 상승(47.6% → 48.8%)
- ② 매출총이익률 상승에도 불구하고 판매관리비 증가(약 62억 원)되어 영업이익 감소
 - 매체광고, 판촉물, 협찬 등 증가로 인하여 총 마케팅 비용 약 23억 원 증가
 - 2010년 임금인상으로 급여 약 12억 원 증가

하이트맥주 실적 - 당분기순이익



• 당분기순이익 약 11억 원 감소, 13.7% 하락
(당분기순이익률 0.6%p 하락)

- ① 영업이익 22억 원 감소하였으나, 금융비용 절감으로 감소폭 축소됨
- 차입금 규모 축소되어 이자비용 감소 (약 1조 400억 → 약 1조 100억)

하이트맥주 요약 재무제표

재무상태표

[단위: 백만원]	2011년 1분기	2010년
유동자산	537,790	535,496
현금및현금성자산	19,984	24,312
매출채권및기타자산	406,307	389,937
유동성기타금융자산	446	745
재고자산	80,279	89,701
기타유동자산	30,775	30,801
비유동자산	1,739,614	1,748,355
비유동성매출채권및기타자산	17,198	17,873
매도가능금융자산	2,054	2,115
관계기업투자	28,943	28,943
비유동성기타금융자산	43,238	42,503
투자부동산	75,864	76,873
유형자산	1,561,745	1,569,577
무형자산	10,572	10,471
자산 총계	2,277,405	2,283,851
유동부채	1,122,078	1,114,839
비유동부채	298,932	294,303
부채 총계	1,421,010	1,409,142
자본금	49,684	49,684
자본잉여금	516,747	516,747
자기주식	-1,072	-1,072
기타자본항목	-17	-14
적립금	145,000	99,400
이익잉여금	146,053	209,964
자본 총계	856,395	874,709

손익계산서

[단위: 백만원]	2011년 1분기	2010년 1분기
수익	215,544	211,970
매출원가	110,401	111,047
매출 총이익	105,143	100,923
판매비와 관리비	80,161	73,996
기타수익	117	109
기타비용	1,165	986
영업이익	23,933	26,050
금융수익	2,234	3,170
금융비용	15,167	16,211
기타영업외수익	1,102	1,044
기타영업외비용	1,010	2,157
법인세비용차감전순이익	11,092	11,897
법인세비용	4,559	4,328
당분기순이익	6,534	7,570