



## 2009년 상반기 IR 자료

2009. 8

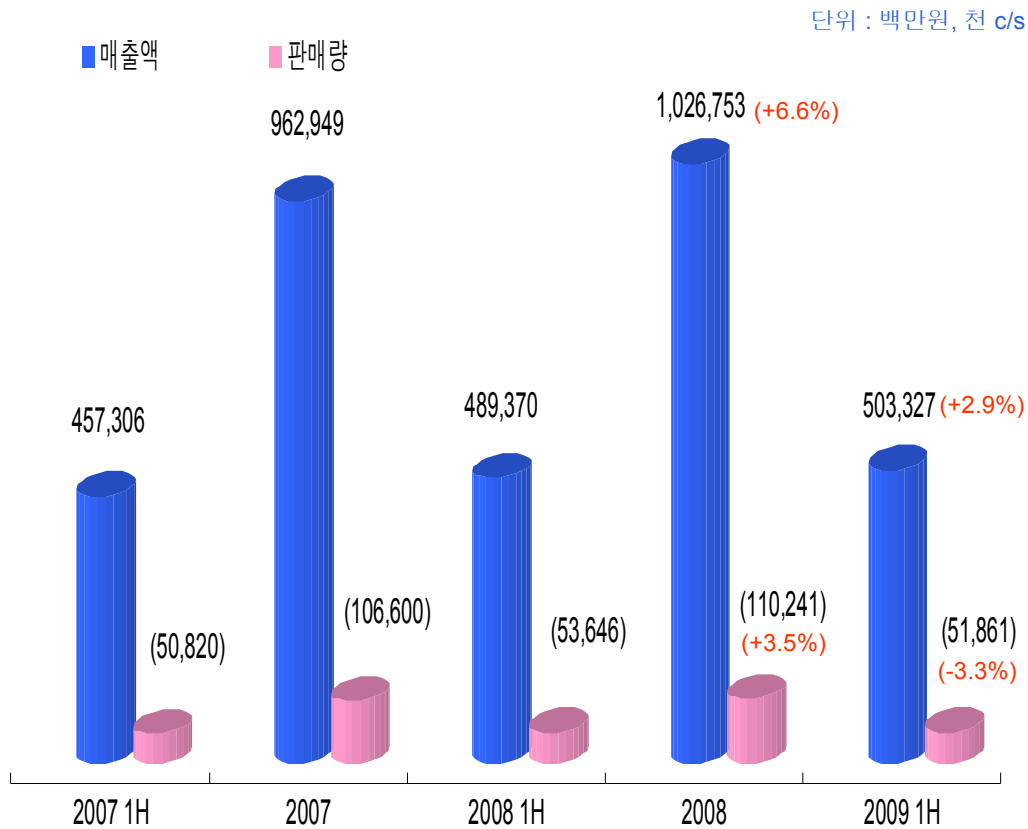
---

# 하이트 맥주

(2009년 상반기 실적)

# 하이트 맥주 상반기 경영실적 - 1. 매출

- 매출액 5,033억원 (전년 동기간 대비 2.9% 성장)



- 매출액 2.9% 성장

- ① 판매량 3.3% 감소

(2008년 2분기 가격 인상 전  
가수요로 인한 기저효과)

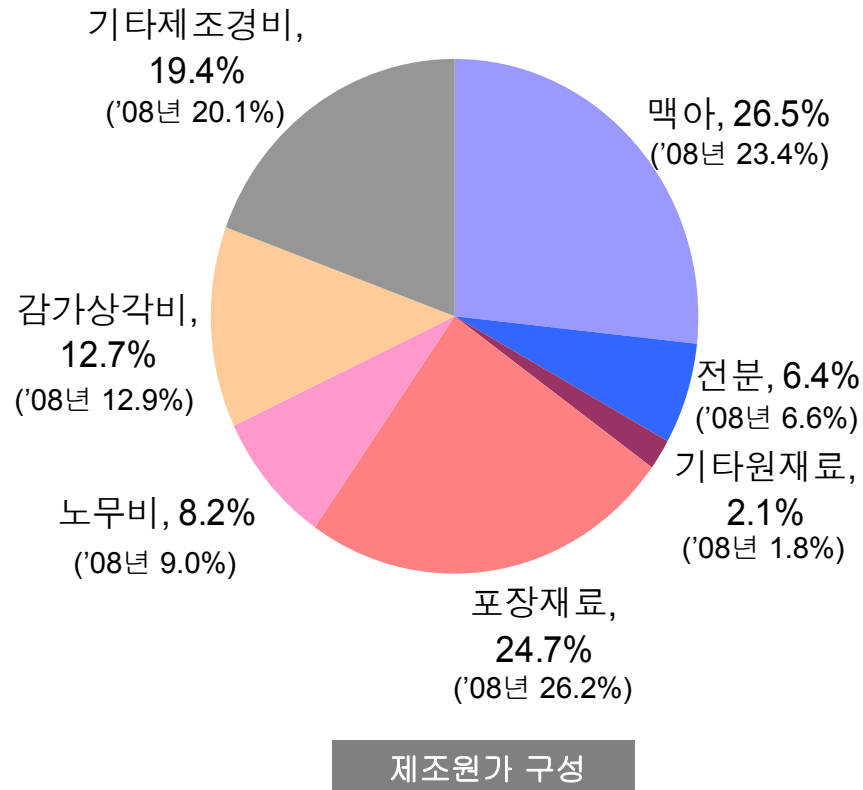
- ② 2008년 7월 가격인상 5.6% 반영

- ③ 수출 판매량 및 매출 증가

(판매량 28.8%, 매출 87.6% 증가)

# 하이트 맥주 상반기 경영실적 - 2. 원가

- 매출총이익 2,604억원 (전년 대비 0.4% 감소)
- 매출총이익율 '08 상반기 53.4% → '09년 상반기 51.7%



## • 맥아

- 사용량: 국산 12,577톤(20.2%), 수입 54,679톤(79.8%)  
(국산 16.8% 증가, 수입 1% 증가)
- 비용: 국산 196억원(30%), 수입 457억원(70%)  
(국산 17.8% 증가, 수입 33.7% 증가)

-월별 수입맥아 계약가격(USD / Ton)

구분	1월	2월	3월	4월	5월	6월
'08	498	498	498	600	600	600
'09	600	600	497	497	497	497

## • 원화약세 및 맥아 수입 관세

- 평균환율: 08년 상반기 986원 → 09년 상반기 1,345원
- 수입관세: 07년 10% → 08년 0% → 09년 상반기 8%
- 09년 하반기 수입관세: 15%

## • 전분

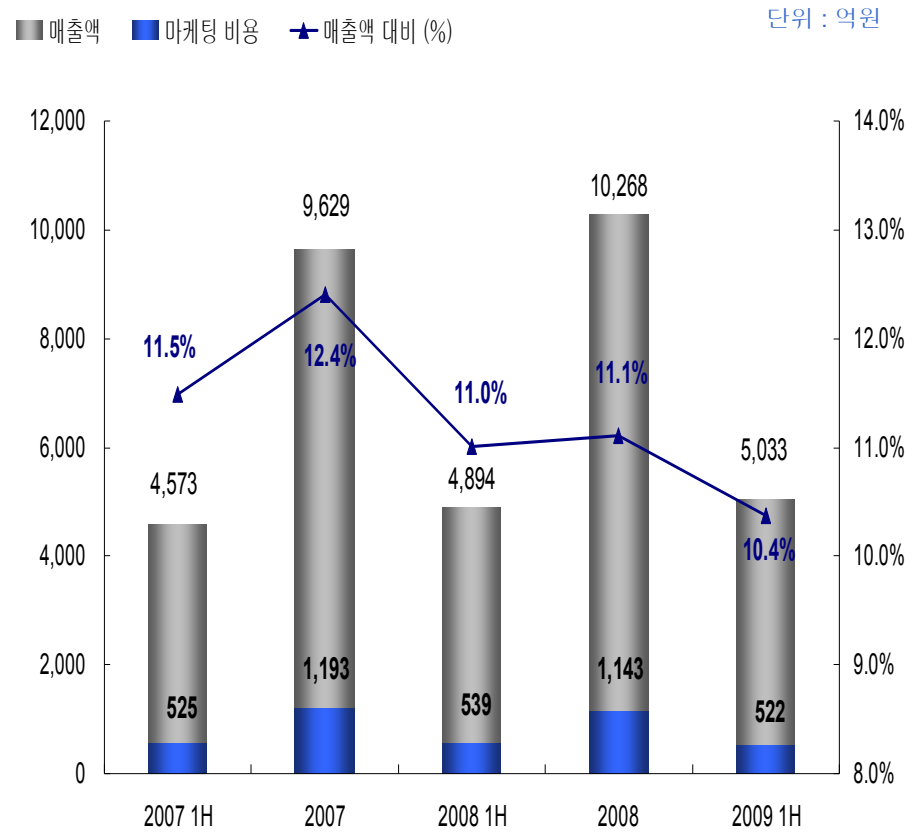
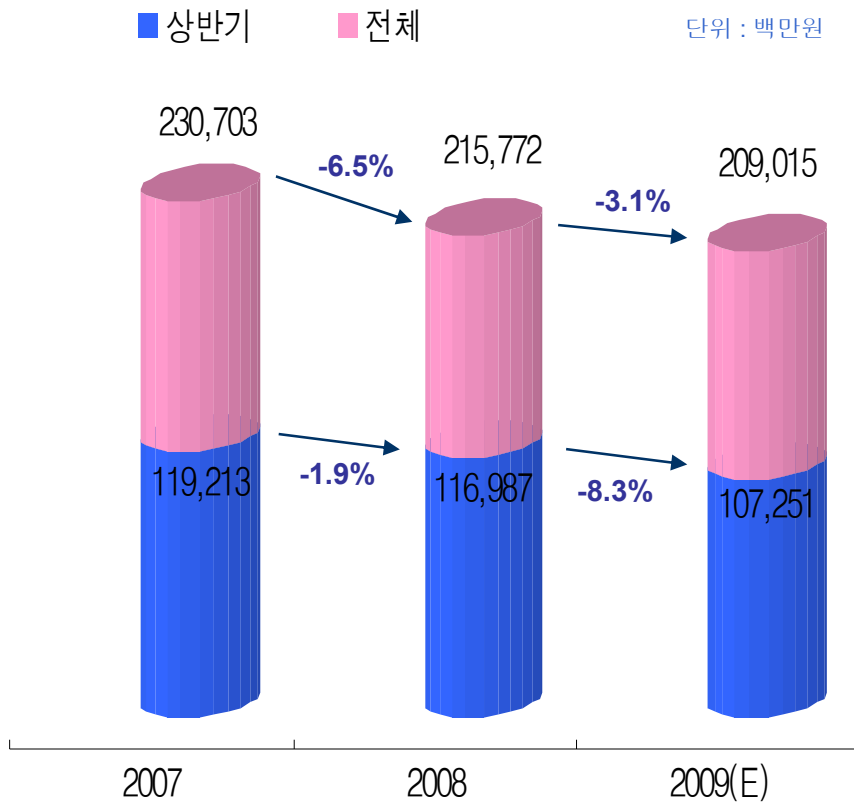
- 사용량: 24,162톤 (전년 동기 대비 2,036톤 증가)
- 비용: 158억원 (전년 동기 대비 31억원 증가)

## • 포장재료

- 비용: 607억원 (전년 동기 대비 50억원 증가)
- ※ 캔 - 30억원, PET - 10억원, 병 관련 - 10억원 증가

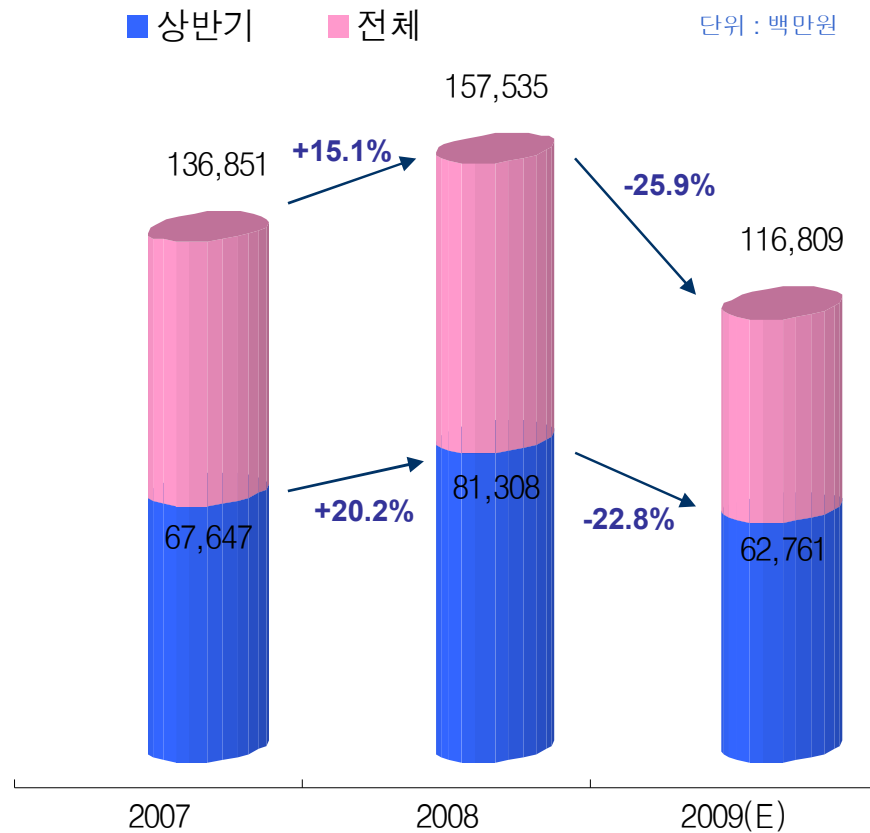
# 하이트 맥주 상반기 경영실적 - 3. 영업이익 & 마케팅 비용

- 영업이익 : 1,073억원 (yoy 8.3% 감소, 영업이익률 21.3% → 전년 동기간 대비 1.7%p 하락)
- 로열티 비용 : 61억원 ('08년 상반기 미지급, '08년 하반기 부터 홀딩스에 지급)
- 마케팅 비용 : 매출액대비 10.4% (전년동기 대비 17억원 감소)



# 하이트 맥주 상반기 경영실적 - 4. 당기순이익

- 당기순이익 628억원 (yoy 22.8% 감소)
- 로열티 비용 : 61억원 ('08년 상반기 미지급, '08년 하반기 부터 홀딩스에 지급)



## • 자회사 지분법 평가이익 제외

'08년 상반기 지분법 평가이익 : 230억원(포함)

'09년 상반기 지분법 평가이익 : 161억원(제외)

※ 2008년 하반기부터 하이트 홀딩스에 포함

## • 이자비용 감소

'08년 1H 총 차입금 1조1,500억원 / 이자비용 291억원

'09년 1H 총 차입금 9,400억원 / 이자비용 282억원

※ 2008년 7월 분할 시 차입금 분할

(하이트 맥주 8,600억원, 하이트 홀딩스 2,900억)

# 하이트 맥주 상반기 요약 재무제표 (손익계산서)

## 손익계산서

단위 : 백만원

단위 : 백만원

구분	2009 1H	증감	구성비	2008 1H	구성비	2007 1H	구성비
매출액	503,327	2.9%	100.0%	489,370	100.0%	457,308	100.0%
(판매값)	(51,861천Cs)	-3.3%		(53,646천Cs)		(50,820천Cs)	
매출원가	242,800	5.6%	48.3%	227,828	46.6%	204,907	44.8%
매출총이익	260,436	-0.4%	51.7%	261,541	53.4%	252,399	55.2%
판매비와 일반관리비 <주석1>	153,188	8.0%	30.4%	144,554	29.5%	133,185	29.1%
마케팅비용	52,188	-3.3%	10.4%	53,841	11.0%	52,480	11.5%
영업이익	107,251	-8.3%	21.3%	116,987	23.9%	119,213	26.1%
영업외수익 <주석2>	15,222	-58.5%	3.0%	36,704	7.5%	8,807	2.1%
(지분법이익)	-	-100.0%	0.0%	(23,225)	4.7%	(3,558)	0.8%
영업외비용 <주석3>	41,144	5.3%	8.2%	38,088	8.0%	32,541	7.1%
(이자비용)	(28,130)	-3.0%	5.6%	(28,051)	5.8%	(27,668)	6.1%
경상이익	81,328	-29.0%	16.2%	114,604	23.4%	96,479	21.1%
특별이익	-	-	-	-	-	-	0.0%
특별손실	-	-	-	-	-	-	0.0%
법인세 차감전순이익	81,328	-28.0%	16.2%	114,604	23.4%	96,479	21.1%
법인세 등	18,567	-44.2%	3.7%	33,285	8.8%	28,832	6.3%
당기순이익	62,761	-22.8%	12.5%	81,308	16.6%	67,647	14.8%

구분	2008	증감	구성비	2007	구성비	2006	구성비
매출액	1,026,753	6.6%	100.0%	962,949	100.0%	892,863	100.0%
(판매값)	(110,291천Cs)	3.5%		(106,600천Cs)		(102,483천Cs)	
매출원가	480,308	12.6%	47.8%	435,472	45.2%	417,726	46.8%
매출총이익	536,444	1.7%	52.2%	527,477	54.8%	475,137	53.2%
판매비와 일반관리비	320,672	8.1%	31.2%	286,774	30.8%	273,593	30.6%
마케팅비용	114,302	-4.2%	11.1%	118,327	12.4%	111,196	12.5%
영업이익	215,772	-6.5%	21.0%	239,703	24.0%	201,544	22.6%
영업외수익	78,535	142.4%	7.7%	32,813	3.4%	88,445	9.8%
(지분법이익)	(37,181)	179.8%	3.6%	(13,288)	1.4%	(8,551)	1.1%
영업외비용	82,302	35.3%	8.0%	68,224	7.1%	148,591	16.6%
(이자비용)	(67,355)	24.2%	6.6%	(54,244)	5.6%	(68,698)	7.7%
경상이익	203,005	3.9%	19.8%	195,292	20.3%	141,396	15.8%
특별이익	-	-	-	-	-	-	-
특별손실	-	-	-	-	-	-	-
법인세 차감전순이익	203,005	3.9%	19.8%	195,292	20.3%	141,396	15.8%
법인세 등	45,471	-22.2%	4.4%	58,441	6.1%	48,497	5.4%
당기순이익	157,534	15.1%	15.3%	136,851	14.2%	92,901	10.4%

\* 주석1) 상반기 로열티 61억원 포함, 주석2) 상반기 지분법이익 161억원 제외, 주석3) 풀당스 이자비용 110억원 제외.



# 하이트 맥주 상반기 요약 재무제표 (대차대조표, 현금흐름표)

## 대차대조표

단위 : 백만원

구분	2009년 1H	증감	구성비	2008년	2007년
<b>자 산</b>	<b>2,090,627</b>	<b>11.8%</b>	<b>100.0%</b>	<b>1,870,356</b>	<b>2,766,797</b>
1. 유동자산	565,515	15.2%	27.1%	490,910	488,038
(1) 당좌자산	463,554	17.1%	22.2%	395,958	416,613
(2) 재고자산	101,961	7.4%	4.9%	94,952	71,425
2. 고정자산	1,525,112	10.6%	72.9%	1,379,446	2,278,759
(1) 투자자산	39,816	266.5%	1.9%	10,863	961,278
(2) 유형자산	1,415,091	9.9%	67.7%	1,287,243	1,246,210
(3) 무형자산	0	#DIV/0!	0.0%	0	544
(4) 기타비유동자산	70,205	-13.7%	3.4%	81,341	70,727
<b>부 채</b>	<b>1,434,835</b>	<b>14.5%</b>	<b>68.6%</b>	<b>1,252,838</b>	<b>1,444,363</b>
1. 유동부채	1,149,712	31.8%	55.0%	872,549	1,093,863
2. 고정부채	285,123	-25.0%	13.6%	380,289	350,500
<b>자 본</b>	<b>655,792</b>	<b>6.2%</b>	<b>31.4%</b>	<b>617,518</b>	<b>1,322,435</b>
1. 자본금	49,684	2.0%	2.4%	48,711	110,205
2. 자본잉여금	516,747	0.0%	24.7%	516,751	636,861
3. 자본조정	-1,072	33.0%	-0.1%	-806	-100,584
4. 기타포괄손익누계액	180	1067.5%	0.0%	14	13,159
5. 이익잉여금	90,273	70.8%	4.3%	52,848	662,794

## 현금흐름표

단위 : 백만원

구분	2009 1H	증감	2008 1H	2007 1H
<b>영업활동으로 인한 현금흐름</b>	<b>14,757</b>	<b>-183.7%</b>	<b>(17,633)</b>	<b>127,169</b>
1. 당기순이익	62,761	-22.8%	81,308	67,647
2. 현금의 유출이 없는 비용 등의 가산 (감가상각비)	51,683	1.9%	50,729	49,137
3. 현금의 유입이 없는 수익 등의 차감 (지분법 이익)	34,516	1.3%	34,075	34,250
(유형자산처분이익)	(9,186)	-70.9%	(31,555)	(6,159)
4. 영업활동으로 인한 자산부채의 변동 (매출채권)	0	-100.0%	23,225	3,559
(유형자산처분이익)	778	-62.8%	2,091	345
4. 영업활동으로 인한 자산부채의 변동 (매출채권)	(90,502)	-23.4%	(118,116)	16,544
(매출채권)	(40,265)	136.3%	(17,038)	(27,061)
<b>투자활동으로 인한 현금흐름</b>	<b>(189,837)</b>	<b>5.7%</b>	<b>(179,657)</b>	<b>(57,859)</b>
1. 투자활동으로 인한 현금유입액	869	-70.1%	2,905	2,627
2. 투자활동으로 인한 현금유출액	(190,706)	4.5%	(182,562)	(60,485)
<b>재무활동으로 인한 현금흐름</b>	<b>182,353</b>	<b>14.5%</b>	<b>159,316</b>	<b>(48,411)</b>
1. 재무활동으로 인한 현금유입액	206,986	-70.6%	704,886	169,758
2. 재무활동으로 인한 현금유출액	(24,633)	-95.5%	(545,570)	(218,169)
<b>기타 현금의 감소</b>	<b>0</b>	<b>#DIV/0!</b>	<b>0</b>	<b>0</b>
1. 분할로 인한 현금유출액	0	#DIV/0!	0	0
<b>현금의 증가</b>	<b>7,273</b>	<b>-119.2%</b>	<b>(37,974)</b>	<b>20,900</b>
<b>기초의 현금</b>	<b>23,551</b>	<b>-69.1%</b>	<b>76,216</b>	<b>47,517</b>
<b>기말의 현금</b>	<b>30,825</b>	<b>-19.4%</b>	<b>38,242</b>	<b>68,417</b>



---

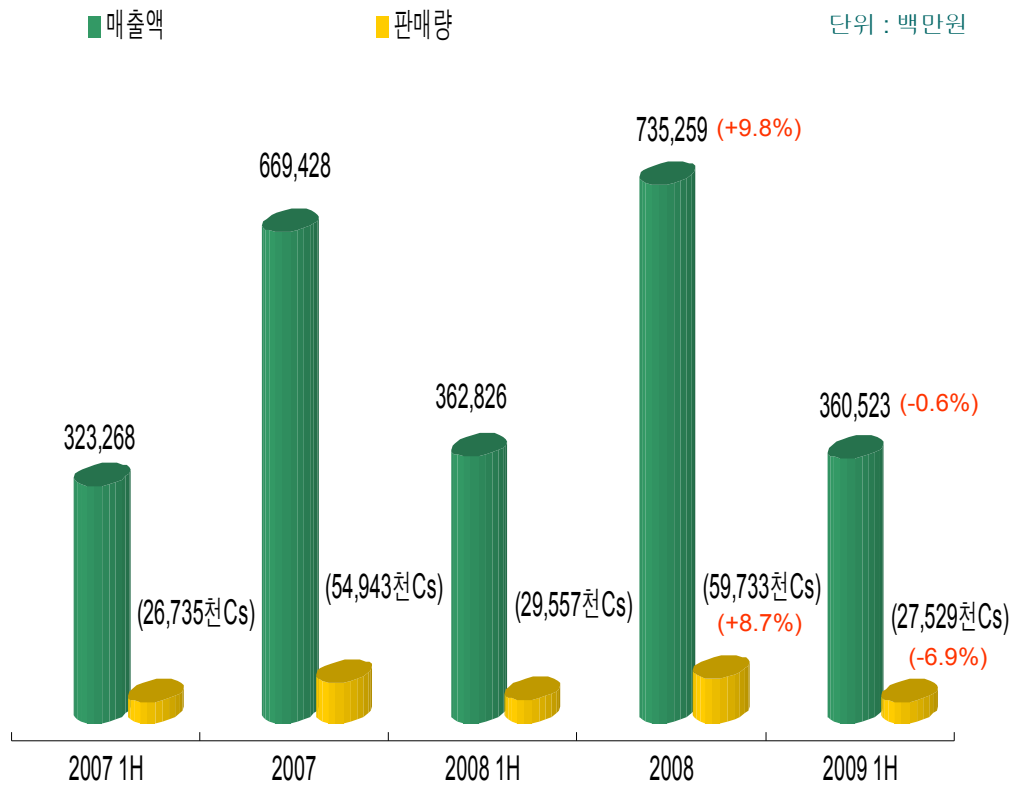
---

# 진 로

(2009년 상반기 실적)

# 진로 상반기 경영실적 - 1. 매출

- 매출액 3.605억원 (전년 동기간 대비 0.6% 감소)



## • 매출액 0.6% 감소

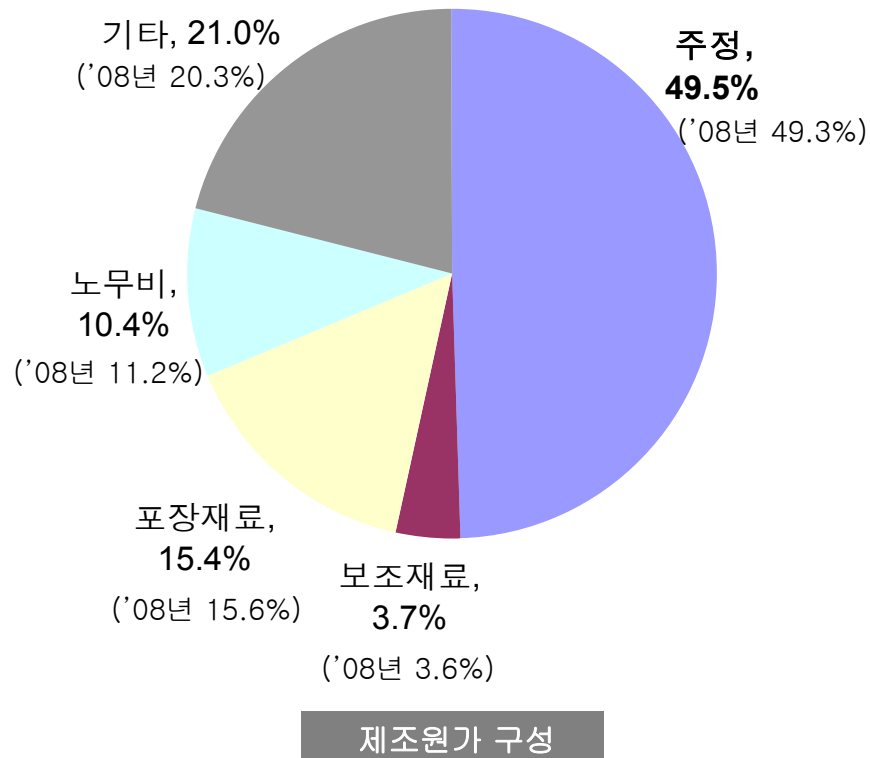
- ① 판매량 6.9% 감소
- ② 2008년 12월 가격인상 5.9% 반영

## • 상반기 판매량 감소 원인

- ① 전체 소주시장 4.4% 감소
- ② 가격인상 시기의 차이로 인한 가수요 효과 발생 (진로 - 2008년 12월, 경쟁사 - 2009년 1월)

## 진로 상반기 경영실적 - 2. 원가

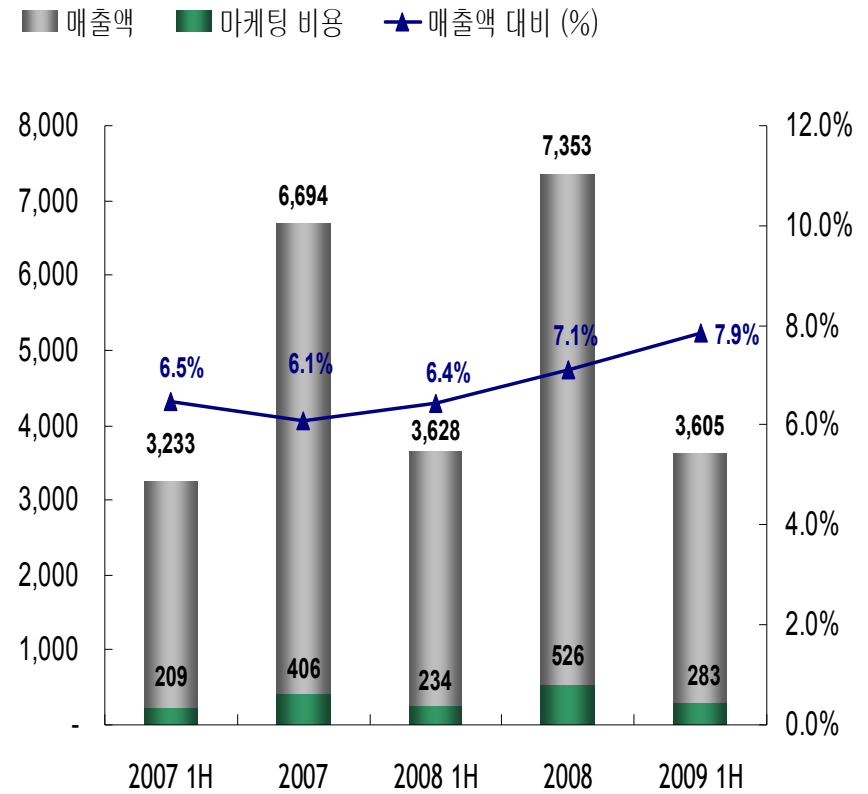
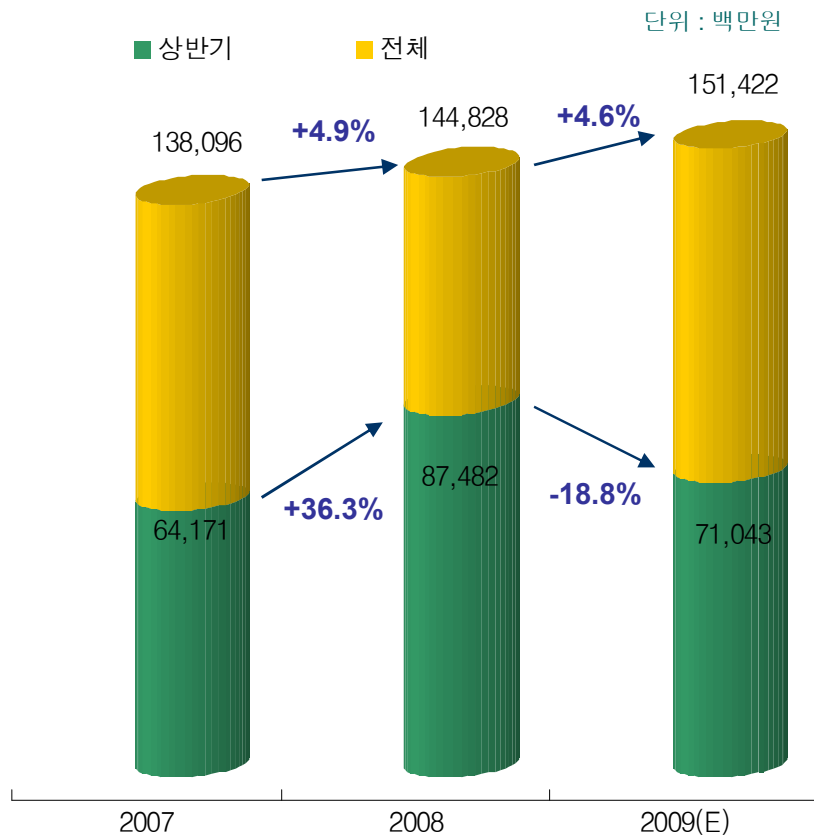
- 매출총이익 1,632억원 (전년 대비 2.0% 감소)
- 매출총이익율 '08 상반기 45.9% → '09년 상반기 45.3%



- 제조원가 중 주정이 49.5%
- 2007년 주정가 인상률 3.5%  
2008년 주정가 인상률 11.5%
- 주정의 유통경로  
주정회사(10개) → 대한주정판매 → 소주회사
- 진로는 이천공장에서 가까운 진로발효의 주정을 주로 공급받고 있음.
- 주정의 원료 : 정부미, 타피오카, 옥수수, 고구마 등

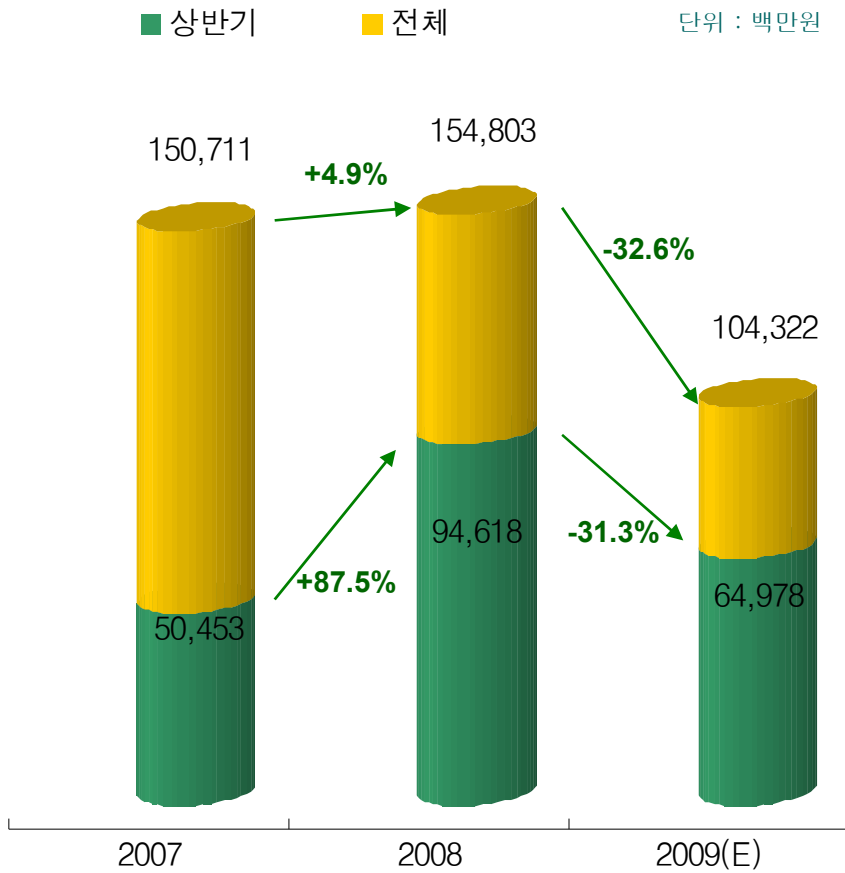
# 진로 상반기 경영실적 - 3. 영업이익 & 마케팅 비용

- 영업이익 : 710억원 (yoy 18.8% 감소, 영업이익률 18.8% → 전년 동기간 대비 5.3%p 하락)
- 시장점유율('09년 상반기) : 49.7% (가격인상 시기에 따른 일부 M/S 감소 발생 - '09년 1월)
- 마케팅 비용 : 매출액대비 7.9% (진로 제이 리뉴얼 및 경품행사 진행에 따른 비용 증가)



# 진로 상반기 경영실적 - 4. 당기순이익

- 당기순이익 650억원 (yoy 31.3% 감소)



- 영업이익 164억원 감소
- 전년 동기 대비 이자비용 35억원 감소  
 2007년말 이자 지급성 부채 : 4,500억원  
 2008년 상반기말 이자 지급성 부채 : 3,800억원  
 2009년 상반기말 이자 지급성 부채 : 3,000억원
- 법인세 없음 (약 2011년까지)

# 진로 상반기 요약 재무제표 (손익계산서)

## 손익계산서

단위 : 백만원

구분	2009 1H	증감	구성비	2008 1H	구성비	2007 1H	구성비
매출액	360,523	-0.6%	100.0%	362,826	100.0%	323,268	100.0%
(판매량)	(27,529천%)	-6.9%		(29,557천%)		(26,735천%)	
매출원가	197,293	0.5%	54.7%	196,316	54.1%	183,944	56.9%
매출총이익	163,230	-2.0%	45.3%	166,510	45.9%	139,323	43.1%
판매비와 일반관리비	92,186	16.6%	25.6%	79,029	21.8%	75,153	23.2%
(마케팅비용)	(28,318)	21.0%	7.9%	(23,406)	6.5%	(20,915)	6.5%
영업이익	71,043	-18.8%	19.7%	87,482	24.1%	64,171	19.9%
영업외수익	24,726	-46.3%	6.9%	46,080	12.7%	32,111	9.9%
영업외비용	21,796	-31.7%	6.0%	31,916	8.8%	45,829	14.2%
(이자비용)	(9,648)	-26.7%	2.7%	(13,168)	3.6%	(17,084)	5.3%
경상이익	73,973	-27.2%	20.5%	101,646	28.0%	50,453	15.6%
특별이익	-	-	-	-	-	-	-
특별손실	-	-	-	-	-	-	-
법인세 차감전순이익	73,973	-27.2%	20.5%	101,646	28.0%	50,453	15.6%
법인세 등	8,996			7,028	1.9%	0	0.0%
당기순이익	64,978	-31.3%	18.0%	94,618	26.1%	50,453	15.6%

단위 : 백만원

구분	2008	증감	구성비	2007	구성비	2006	구성비
매출액	735,259	9.8%	100.0%	689,428	100.0%	700,794	100.0%
(판매량)	(59,734천%)	8.7%		(54,943천%)		(56,723천%)	
매출원가	408,710	9.4%	55.6%	373,593	55.8%	389,020	55.5%
매출총이익	326,549	10.4%	44.4%	295,835	44.2%	311,774	44.5%
판매비와 일반관리비	181,721	15.2%	24.7%	157,739	23.0%	188,889	27.0%
(마케팅비용)	(52,555)	29.3%	7.1%	(40,635)	6.1%	(65,660)	9.4%
영업이익	144,828	4.8%	19.7%	138,096	20.0%	122,905	17.5%
영업외수익	72,825	-20.3%	9.9%	91,369	13.3%	115,137	16.4%
영업외비용	68,848	-15.9%	9.4%	81,899	12.0%	185,456	26.5%
(이자비용)	(24,023)	-29.7%	3.3%	(34,175)	5.1%	(56,904)	8.1%
경상이익	148,805	0.8%	20.2%	147,566	21.4%	52,586	7.5%
특별이익	-	-	-	-	-	-	-
특별손실	-	-	-	-	-	-	-
법인세 차감전순이익	148,805	0.8%	20.2%	147,566	21.4%	52,586	7.5%
법인세 등	5,998	90.7%	-0.8%	3,145	-0.5%	-63,364	-9.0%
당기순이익	154,803	2.7%	21.1%	150,711	21.9%	115,950	16.5%



# 진로 상반기 요약 재무제표 (대차대조표, 현금흐름표)

## 대차대조표

단위 : 백만원

구분	2009 1H	증감	구성비	2008	2007
<b>자 산</b>	<b>1,249,123</b>	<b>-5.4%</b>	<b>100.0%</b>	<b>1,319,975</b>	<b>1,310,206</b>
1. 유동자산	305,137	-14.8%	24.4%	358,172	319,863
(1) 당좌자산	276,960	-17.5%	22.2%	335,514	294,426
(2) 재고자산	28,178	24.4%	2.3%	22,658	25,437
2. 고정자산	943,986	-1.9%	75.6%	961,803	990,343
(1) 투자자산	324,131	-3.2%	25.9%	334,979	399,309
(2) 유형자산	357,603	1.9%	28.6%	350,853	333,990
(3) 무형자산	1,229	-3.3%	0.1%	1,270	1,019
(4) 기타비무형자산	261,023	-5.0%	20.9%	274,701	256,025
<b>부 채</b>	<b>717,665</b>	<b>-15.1%</b>	<b>57.5%</b>	<b>845,191</b>	<b>1,015,690</b>
1. 유동부채	636,018	-4.5%	50.9%	666,259	814,982
2. 고정부채	81,648	-54.4%	6.5%	178,933	200,708
<b>자본총계</b>	<b>531,458</b>	<b>11.9%</b>	<b>42.5%</b>	<b>474,784</b>	<b>294,516</b>
1. 자본금	215,000	0.0%	17.2%	215,000	215,000
2. 자본잉여금	619	0.0%	0.0%	619	0
3. 자본조정	-15	0.6%	0.0%	-15	-15
4. 기타포괄손익누계액	9,826	-45.8%	0.8%	18,129	-6,717
5. 이익잉여금	306,029	27.0%	24.5%	241,051	86,248

## 현금흐름표

단위 : 백만원

구분	2009 1H	증감	2008 1H	2007 1H
<b>영업활동으로 인한 현금흐름</b>	<b>(60,948)</b>	<b>558.5%</b>	<b>(9,255)</b>	<b>104,395</b>
1. 당기순이익	64,978	-31.3%	94,618	50,453
2. 현금의 유출이 없는 비용 등의 가산 (감가상각비)	28,301	-10.0%	31,449	46,469
(12,117)	11.9%	10,833	13,796	
3. 현금의 유입이 없는 수익 등의 차감 (지분법 이익)	(20,806)	-37.7%	(33,378)	(22,979)
(18,488)	72.8%	10,699	7,368	
(유형자산처분이익)	149	-99.2%	17,536	11,178
4. 영업활동으로 인한 자산부채의 변동 (매출채권)	(133,421)	30.9%	(101,944)	30,452
(28,361)	289.5%	(7,281)	25,964	
<b>투자활동으로 인한 현금흐름</b>	<b>(9,449)</b>	<b>-195.5%</b>	<b>9,895</b>	<b>58,698</b>
1. 투자활동으로 인한 현금유입액	23,143	-39.9%	38,495	104,243
2. 투자활동으로 인한 현금유출액	(32,592)	14.0%	(28,600)	(45,545)
<b>재무활동으로 인한 현금흐름</b>	<b>(24,178)</b>	<b>-70.5%</b>	<b>(81,953)</b>	<b>(173,781)</b>
1. 재무활동으로 인한 현금유입액	150,000	-70.5%	508,349	0
2. 재무활동으로 인한 현금유출액	(174,178)	-70.5%	(590,302)	(173,781)
<b>기타 현금의 감소</b>	<b>0</b>		<b>0</b>	<b>0</b>
1. 분할로 인한 현금유출액	0		0	0
<b>현금의 증가</b>	<b>(94,575)</b>	<b>16.3%</b>	<b>(81,313)</b>	<b>(10,687)</b>
<b>기초의 현금</b>	<b>194,891</b>	<b>35.1%</b>	<b>144,265</b>	<b>87,574</b>
<b>기말의 현금</b>	<b>100,315</b>	<b>59.4%</b>	<b>62,953</b>	<b>76,887</b>

---

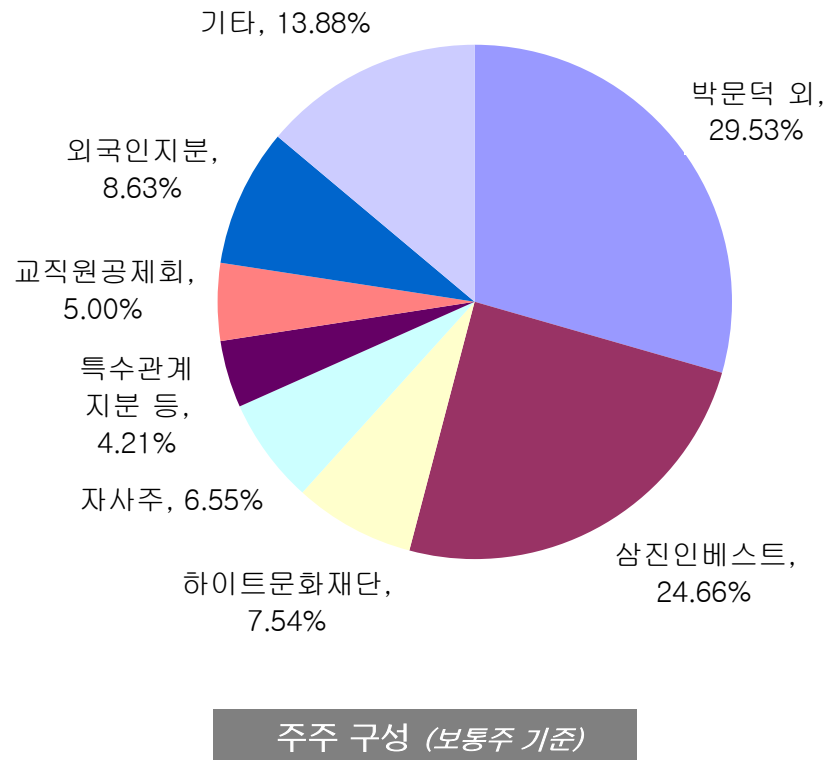
# 하이트 홀딩스

(2009년 상반기 실적)

# 하이트 홀딩스 지분 현황



- 대주주 및 우호지분(자사주 포함) : 72.49%
- 5%이상 보유 주주 : 교직원공제회 5.0%

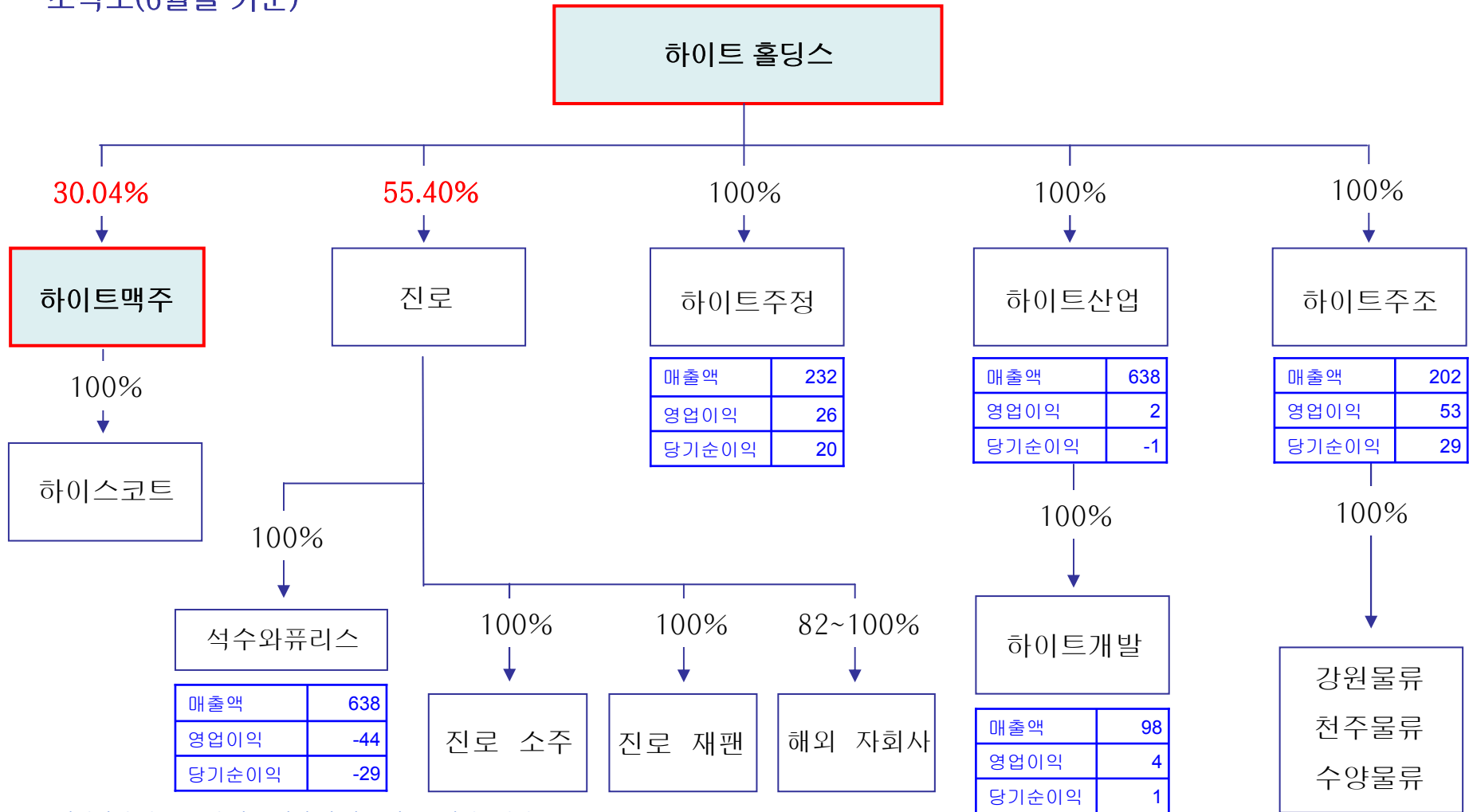


- ✓ 총 주식수 : 23,677,575주  
(보통주 23,206,765주 / 우선주 470,810주)
- ✓ 증자로 인한 전체 주식수 증가  
(11,378,723주)
- ✓ 대주주 및 우호지분 47.63% → 72.49%
- ✓ 교직원공제회 5.00% 보유
- ✓ 외국인 지분율 8.46%

# 하이트 홀딩스 사업구조



조직도(6월말 기준)



\* 계열사 손익 2008년 기준(감사 전 자료 기준), 단위 : 억원

# 하이트 홀딩스 요약 재무제표



## 대차대조표

단위 : 백만원

구분	2009년 1H	증감	구성비	2008년	2007년
<b>자산</b>	<b>1,118,924</b>	<b>5.1%</b>	<b>100.0%</b>	<b>1,064,356</b>	<b>2,766,797</b>
1. 유동자산	121,956	6500.8%	10.9%	1,848	488,038
(1) 당좌자산	121,956	6500.8%	10.9%	1,848	416,613
(2) 재고자산	0	#DIV/0!	0.0%	0	71,425
2. 고정자산	996,968	-6.2%	89.1%	1,062,508	2,278,759
(1) 투자자산	970,118	-7.2%	86.7%	1,045,916	961,278
(2) 유형자산	13,904	-1.2%	1.2%	14,068	1,246,210
(3) 무형자산	479	-3.5%	0.0%	496	544
(4) 기타비유동자산	12,467	514.7%	1.1%	2,028	70,727
<b>부채</b>	<b>654,359</b>	<b>77.6%</b>	<b>58.5%</b>	<b>368,482</b>	<b>1,444,363</b>
1. 유동부채	486,287	169.6%	43.5%	180,346	1,093,863
2. 고정부채	168,071	-10.7%	15.0%	188,136	350,500
<b>자본</b>	<b>464,565</b>	<b>-33.2%</b>	<b>41.5%</b>	<b>695,873</b>	<b>1,322,435</b>
1. 자본금	61,494	0.0%	5.5%	61,494	110,205
2. 자본잉여금	513,713	-0.1%	45.9%	514,449	636,861
3. 자본조정	-495,244	-21.1%	-44.3%	-627,387	-100,584
4. 기타포괄손익누계액	1,254	-68.5%	0.1%	3,976	13,159
5. 이익잉여금	383,347	-48.4%	34.3%	743,341	662,794

## 손익계산서

단위 : 백만원

구분	2009 1H	증감	구성비	2008 1H	구성비	2007 1H	구성비
<b>영업수익</b>	<b>26,302</b>	<b>13.2%</b>	<b>100.0%</b>	<b>23,225</b>	<b>100.0%</b>	<b>3,559</b>	<b>100.0%</b>
지분법이익	20,252	-12.8%	77.0%	23,225	100.0%	3,559	100.0%
로열티수익	6,050	#DIV/0!	23.0%	-	0.0%	-	0.0%
<b>영업비용</b>	<b>1,354</b>	<b>-1.8%</b>	<b>5.1%</b>	<b>1,380</b>	<b>5.9%</b>	<b>2,646</b>	<b>74.4%</b>
지분법손실	-	-100.0%	0.0%	187	0.8%	1,795	50.4%
판매비와관리비	1,354	13.5%	5.1%	1,193	5.1%	851	23.9%
<b>영업이익</b>	<b>24,947</b>	<b>14.2%</b>	<b>94.9%</b>	<b>21,845</b>	<b>94.1%</b>	<b>913</b>	<b>25.6%</b>
영업외수익	706	-15.6%	2.7%	836	3.6%	322	9.0%
(배당금수익)	(46)	-89.9%	0.2%	(454)	2.0%	(60)	1.7%
영업외비용	11,026	53.6%	41.9%	7,177	30.9%	6,836	192.1%
(이자비용)	(11,024)	53.6%	41.9%	(7,177)	30.9%	(6,836)	192.1%
<b>법인세차감전계속사업이익</b>	<b>14,628</b>	<b>-5.7%</b>	<b>55.6%</b>	<b>15,504</b>	<b>66.8%</b>	<b>5,601</b>	<b>-157.4%</b>
법인세	1,772	-45.6%	6.7%	3,259	14.0%	2,716	-76.3%
계속사업이익	12,855	5.0%	48.9%	12,245	52.7%	2,885	-81.1%
중단사업이익	-	-100.0%	0.0%	69,063	297.4%	70,532	1981.9%
<b>당기순이익</b>	<b>12,855</b>	<b>-84.2%</b>	<b>48.9%</b>	<b>81,308</b>	<b>350.1%</b>	<b>67,647</b>	<b>1900.6%</b>

# 하이트 홀딩스 요약 재무제표



## 현금흐름표

단위 : 백만원

구분	2009 1H	증감	2008 1H	2007 1H
<b>영업활동으로 인한 현금흐름</b>	<b>(8,672)</b>	<b>-50.8%</b>	<b>(17,633)</b>	<b>127,169</b>
1. 당기순이익	12,855	-84.2%	81,308	67,647
2. 현금의 유출이 없는 비용 등의 가산 (감가상각비)	376	-99.3%	50,729	49,137
	163	-99.5%	34,075	34,250
3. 현금의 유입이 없는 수익 등의 차감 (지분법 이익)	(20,509)	-35.0%	(31,555)	(6,159)
	20,252	-12.8%	23,225	3,559
	0	-100.0%	2,091	345
4. 영업활동으로 인한 자산부채의 변동 (매출채권)	(1,394)	-98.8%	(118,116)	16,544
	0	-100.0%	(17,038)	(27,061)
<b>투자활동으로 인한 현금흐름</b>	<b>(151,270)</b>	<b>-15.8%</b>	<b>(179,657)</b>	<b>(57,859)</b>
1. 투자활동으로 인한 현금유입액	289,655	9870.7%	2,905	2,627
2. 투자활동으로 인한 현금유출액	(440,925)	141.5%	(182,562)	(60,485)
<b>재무활동으로 인한 현금흐름</b>	<b>279,025</b>	<b>75.1%</b>	<b>159,316</b>	<b>(48,411)</b>
1. 재무활동으로 인한 현금유입액	282,282	-60.0%	704,886	169,758
2. 재무활동으로 인한 현금유출액	(3,257)	-99.4%	(545,570)	(218,169)
<b>기타 현금의 감소</b>	<b>0</b>	<b>#DIV/0!</b>	<b>0</b>	<b>0</b>
1. 분할로 인한 현금유출액	0	#DIV/0!	0	0
<b>현금의 증가</b>	<b>119,083</b>	<b>-413.6%</b>	<b>(37,974)</b>	<b>20,900</b>
<b>기초의 현금</b>	<b>0</b>	<b>-100.0%</b>	<b>76,216</b>	<b>47,517</b>
<b>기말의 현금</b>	<b>119,083</b>	<b>211.4%</b>	<b>38,242</b>	<b>68,417</b>

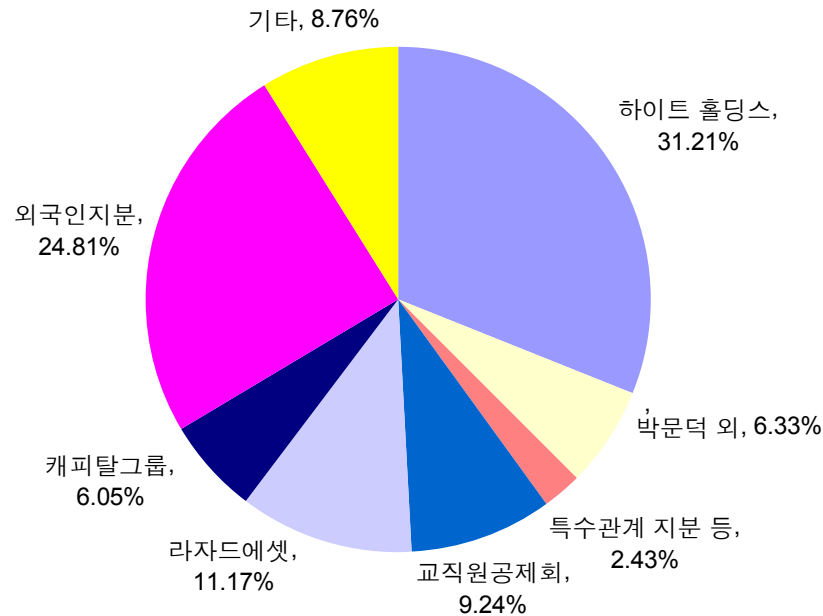


---

# 부 가 자 료

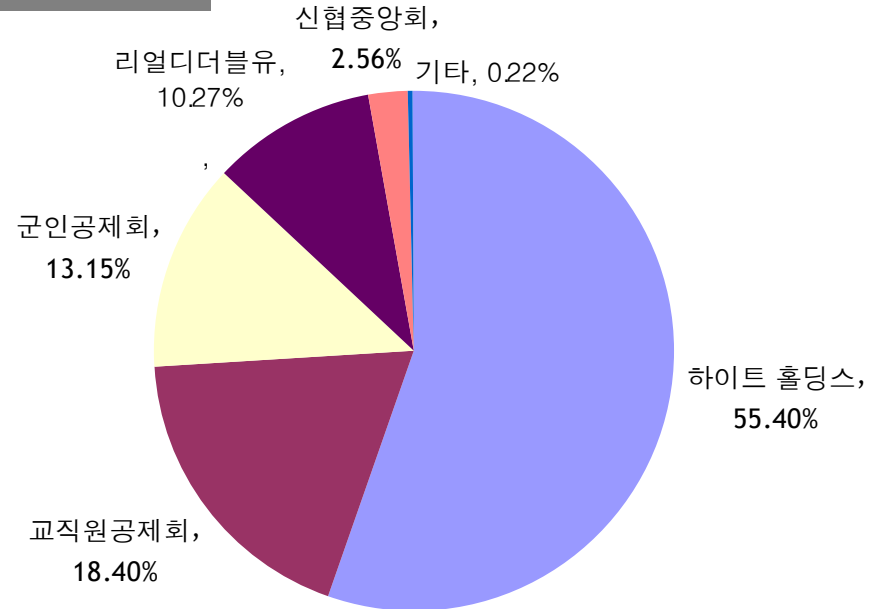
# 하이트 맥주, 진로 주주 구성

하이트 맥주(보통주 기준)



- ✓ 총 주식수 : 9,936,853주  
(보통주 9,563,918주 / 우선주 372,935주)
- ✓ 하이트 홀딩스 31.21% 보유
- ✓ 대주주 및 우호지분 8.76%
- ✓ 라자드에셋 11.17% 보유
- ✓ 캐피탈그룹 6.05% 보유

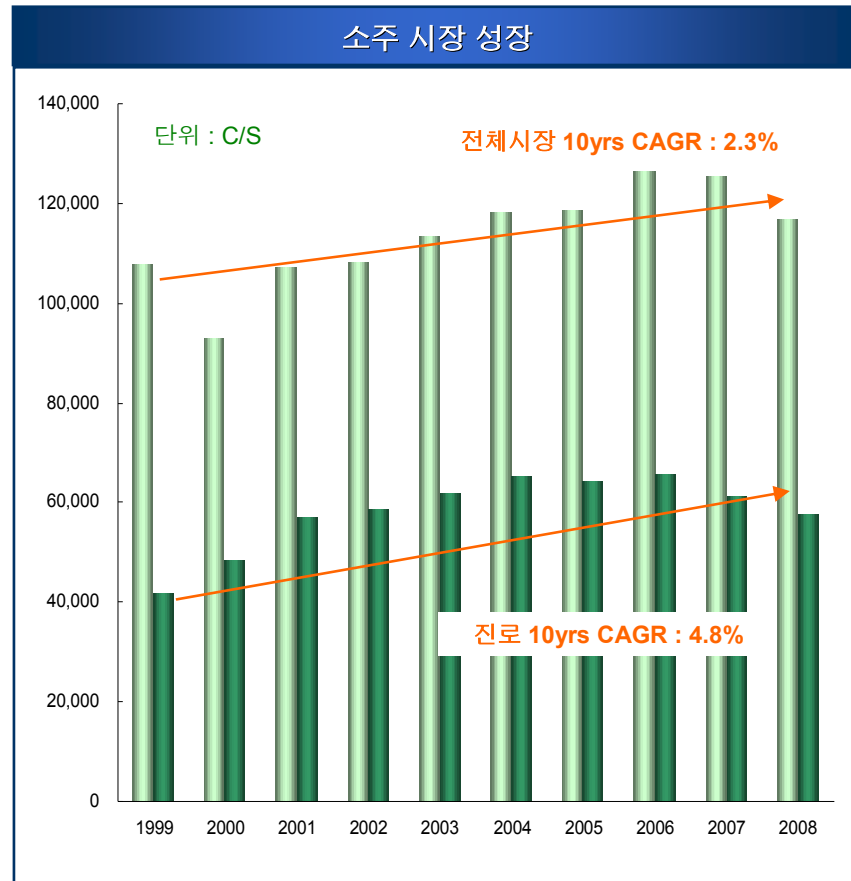
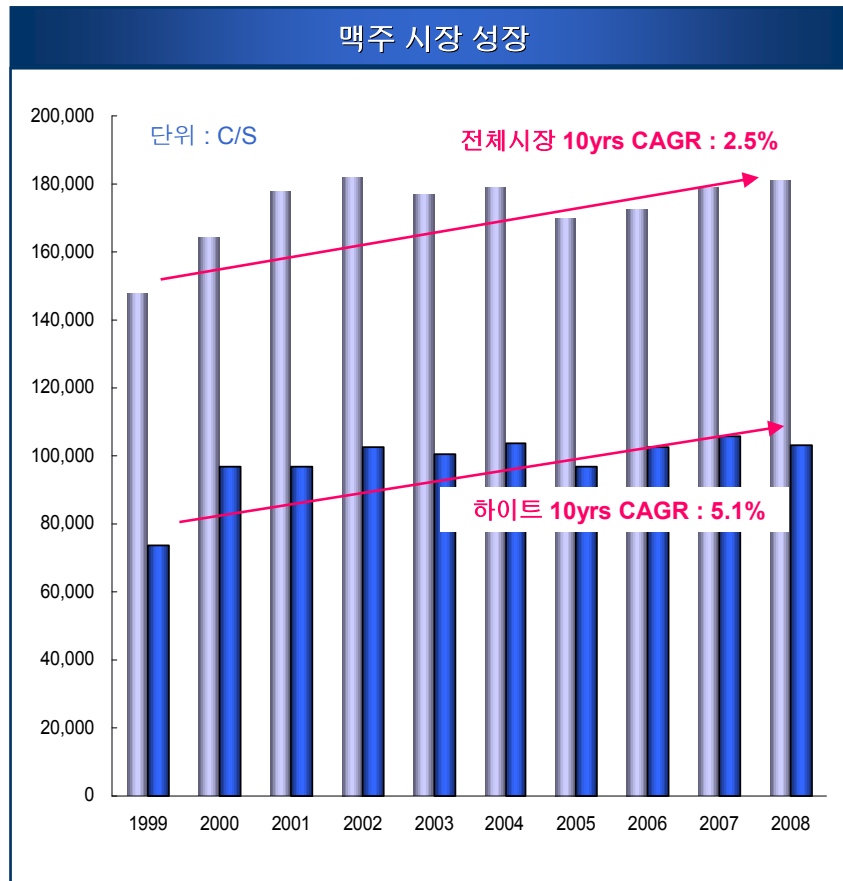
진로



- ✓ 총 주식수 : 43,000,000주  
(보통주 42,995,303주 / 우선주 4,697주)
- ✓ 하이트 홀딩스 55.40% 지분 보유
- ✓ 2009년 2분기 풋 옵션 상환으로 기존 49.74%에서 지분율이 15.20% 증가 (64.94%)
- ✓ 2009년 2분기 일부 지분 매각 및 풋 옵션 조기상환으로 기존 64.94%에서 지분율이 9.54% 감소 (55.40%)

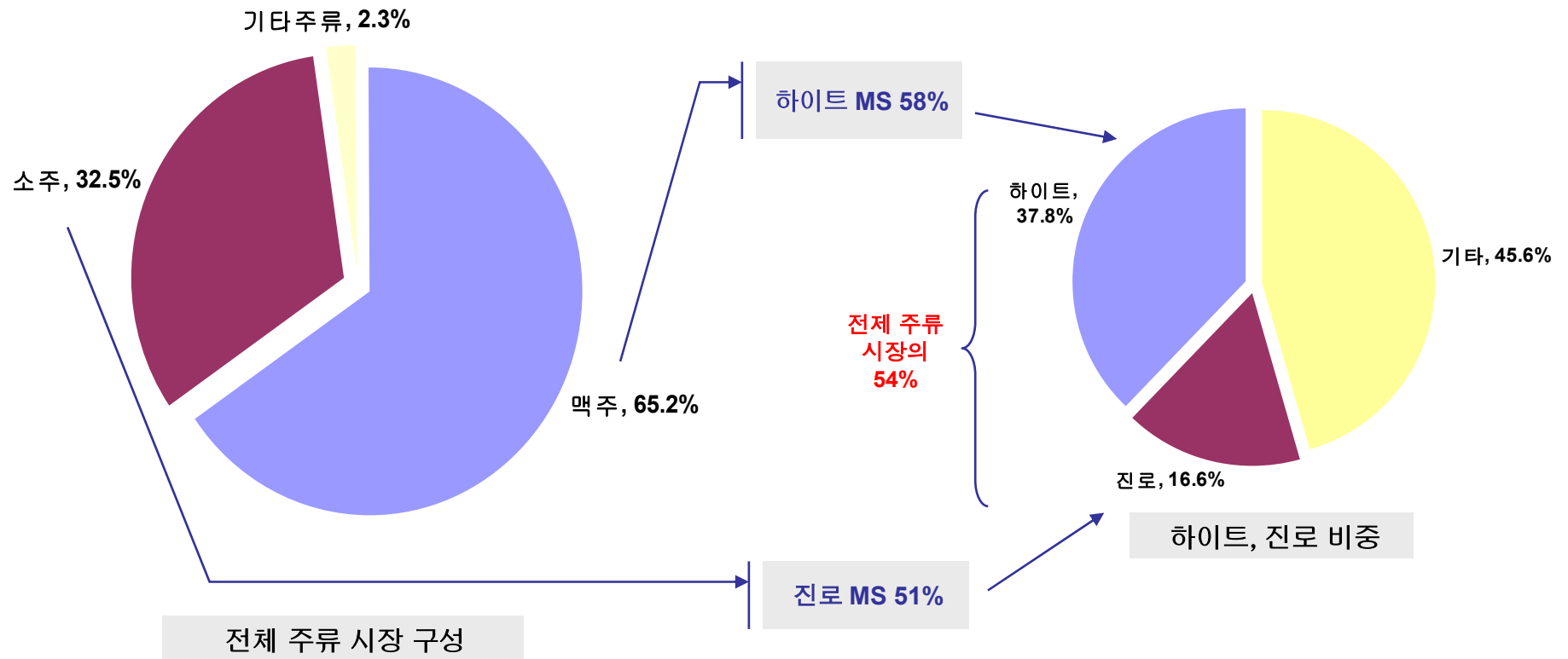
# 주류 시장 동향

- 전체 주류 시장에서 맥주는 약 60%, 소주는 약 30%를 차지하고 있음. (09년 5월 19일 국세청 발표 기준)
- 맥주 및 소주의 10년 연평균 성장률은 약 2.5% 정도 됨.



\* 주류공업협회 출고량 기준

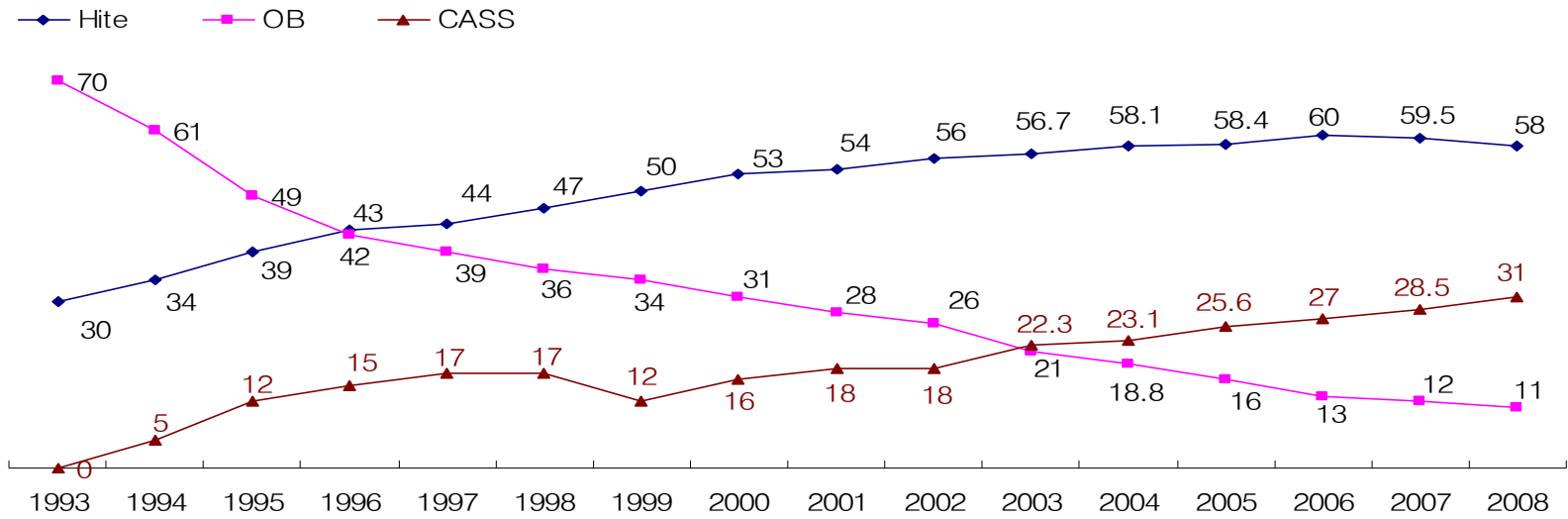
# 국내 주류시장



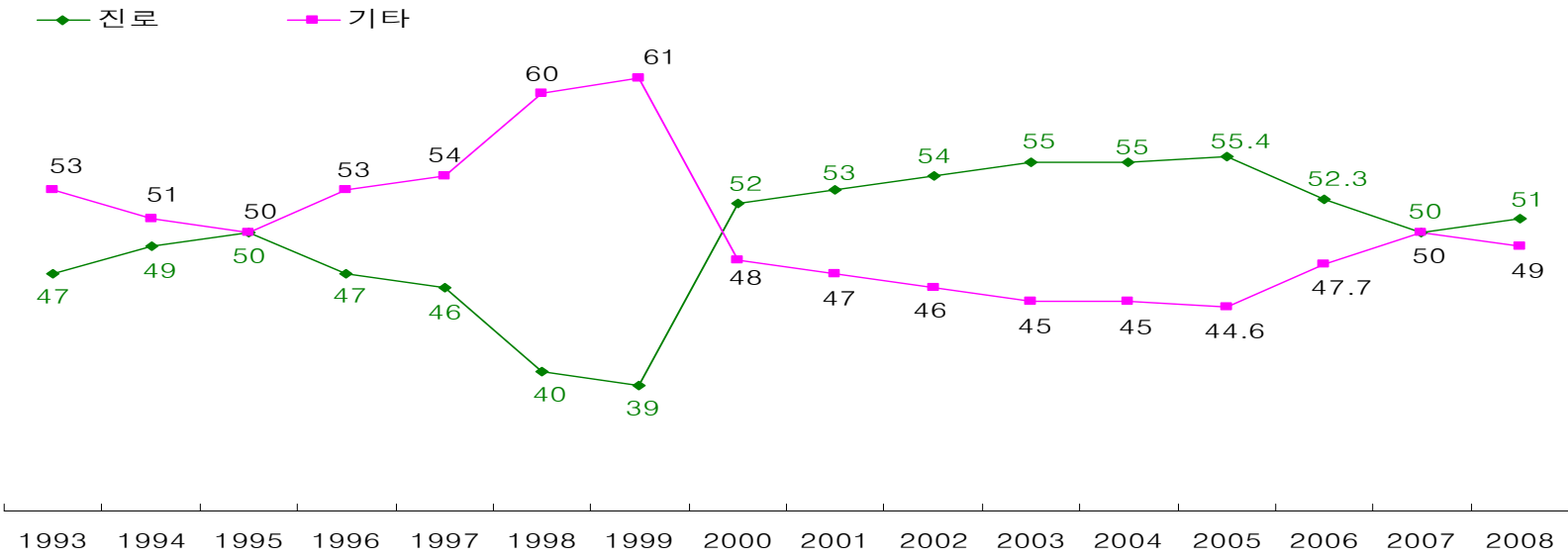
주류공업협회 2008년 출고 현황[환산수량] 기준

# 맥주 및 소주 전체 시장 점유율 현황

## 맥주



## 소주



# 제품 가격 구조

	판매원가	주세 (원가의 72%)	교육세 (주세의 30%)	공급가 (원가+주세+교육세)	부가세 (공급가의 10%)	출고가 (공급가+부가세)
하이트맥주 (500ml*1本)	466.55원	335.91원	100.77원	903.23원	90.32원	993.55원
참이슬 (360ml*1本)	417.40원	300.53원	90.16원	808.09원	80.81원	888.90원



# 맥아가격 추이

