

THEHITE.

JINRO

하이트맥주 3분기 실적 자료

2010. 11

Leading the Future

창조적인 혁신과 도전으로 미래를 선도하는 기업

Contents

01. 하이트맥주 3분기 실적	3~4
02. 하이트맥주 3분기 누적 실적	5~6
03. 하이트맥주 요약 재무제표	7

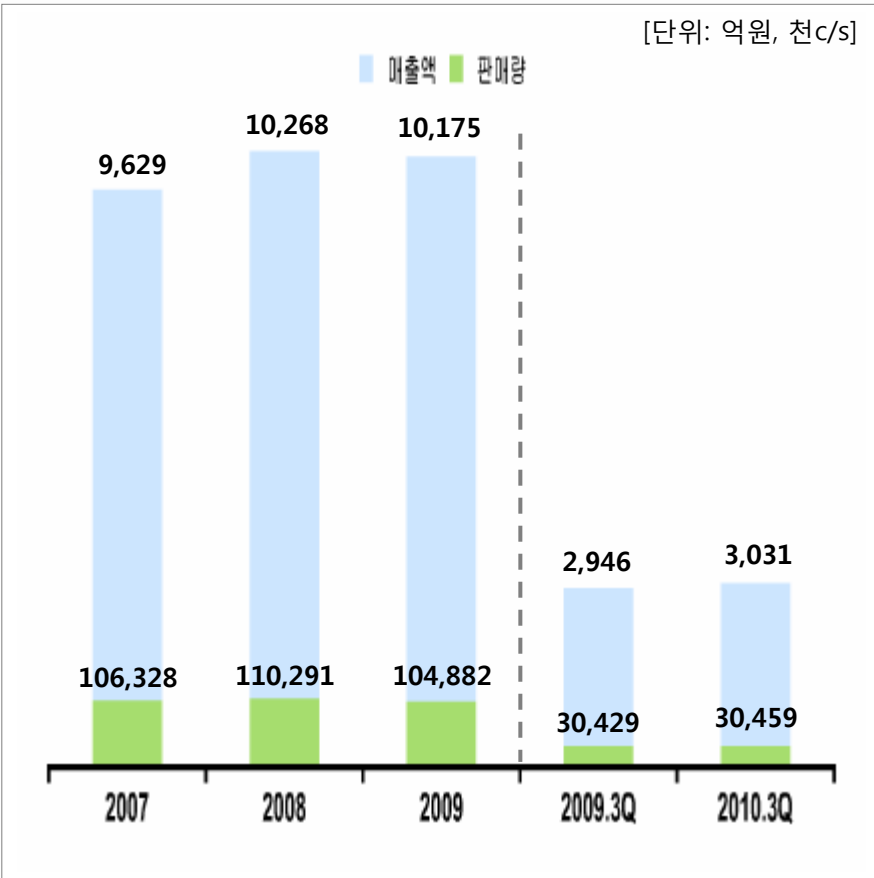
Leading the Future

창조적인 혁신과 도전으로 미래를 선도하는 기업

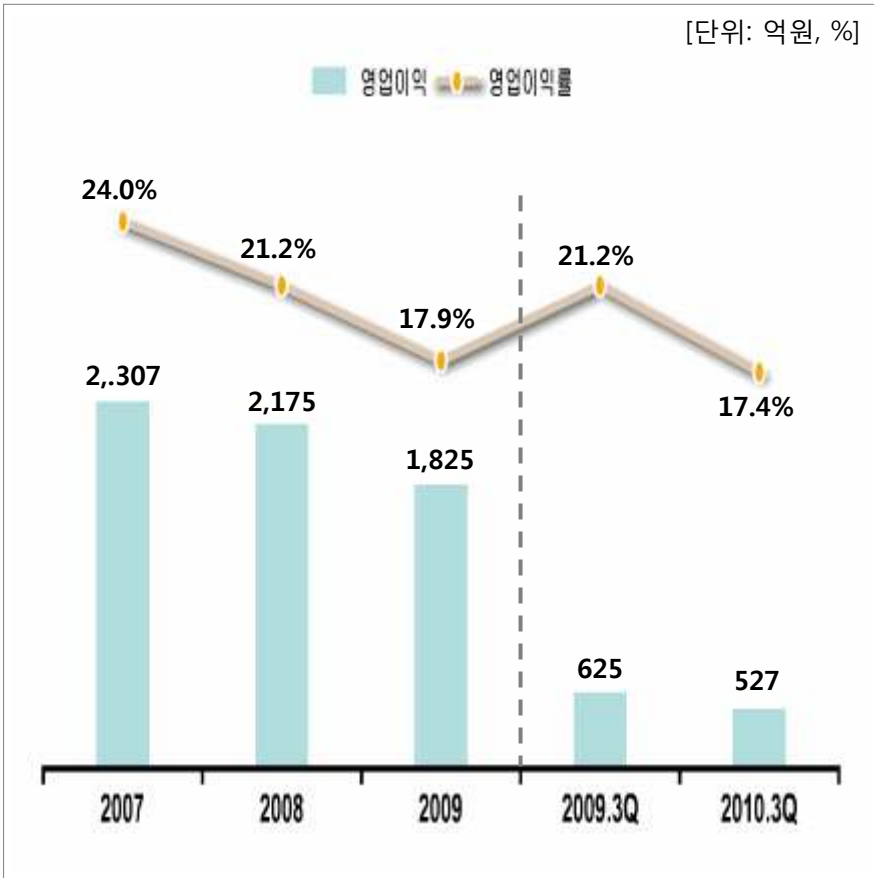
하이트맥주 3분기 실적

“3분기 매출액 2.9% 증가, 3분기 영업이익률 2분기 대비 0.6%p 상승”

매출액

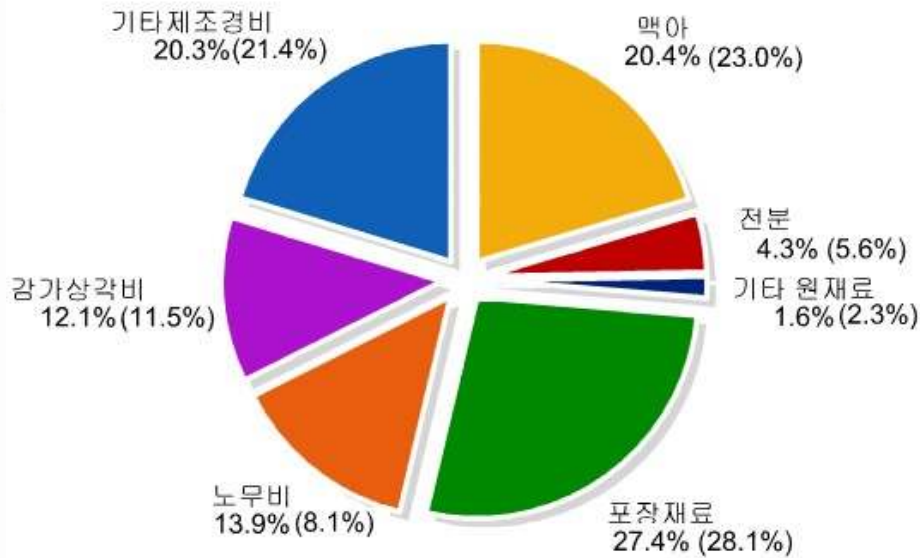


영업이익



하이트맥주 3분기 실적

“매출총이익 3,031억 원, 전년 동기 대비 2.9% 증가 (매출총이익율 50.3%)”



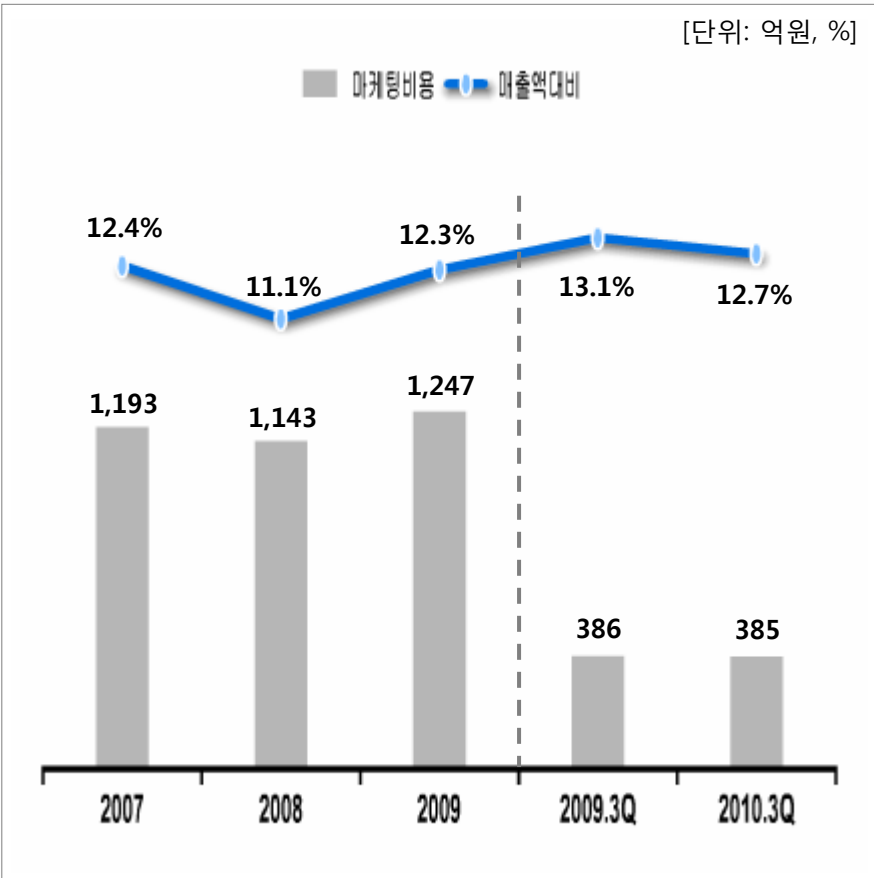
COGS ※ ()안 2009년 3분기

- 맥아
 - 사용량 : 국산 7,200톤(20%), 수입 28,656톤(80%)
 - 비용 : 국산 119억 원(33%), 수입 176억 원(67%)
 - 전년 대비 사용량 512톤 증가, 비용 39억 원 감소
- 전분
 - 사용량 : 11,795톤 / 비용 : 62억 원
 - 전년 대비 19억 원 감소
- 포장재료
 - 비용 : 397억 원 (전년 동기 대비 11억 원 감소)

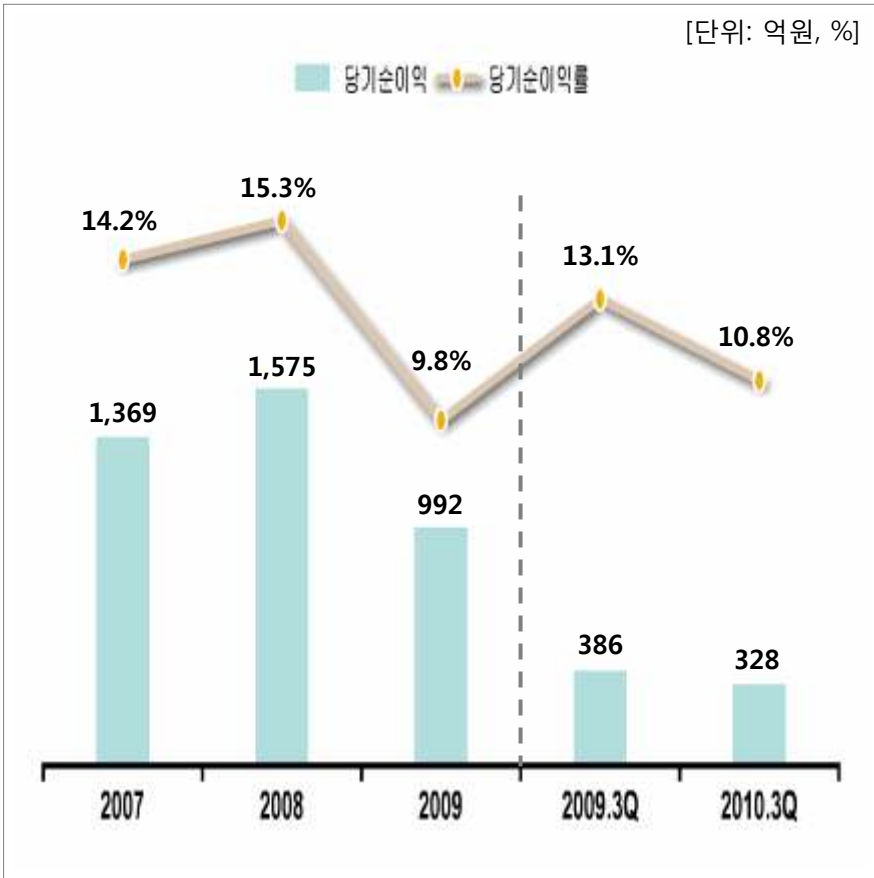
하이트맥주 3분기 실적

“3분기 마케팅 비용 전년 수준 유지하였으나, 임금인상 소급분 반영 등 일반관리비 증가로 인하여 이익 감소”

마케팅 비용



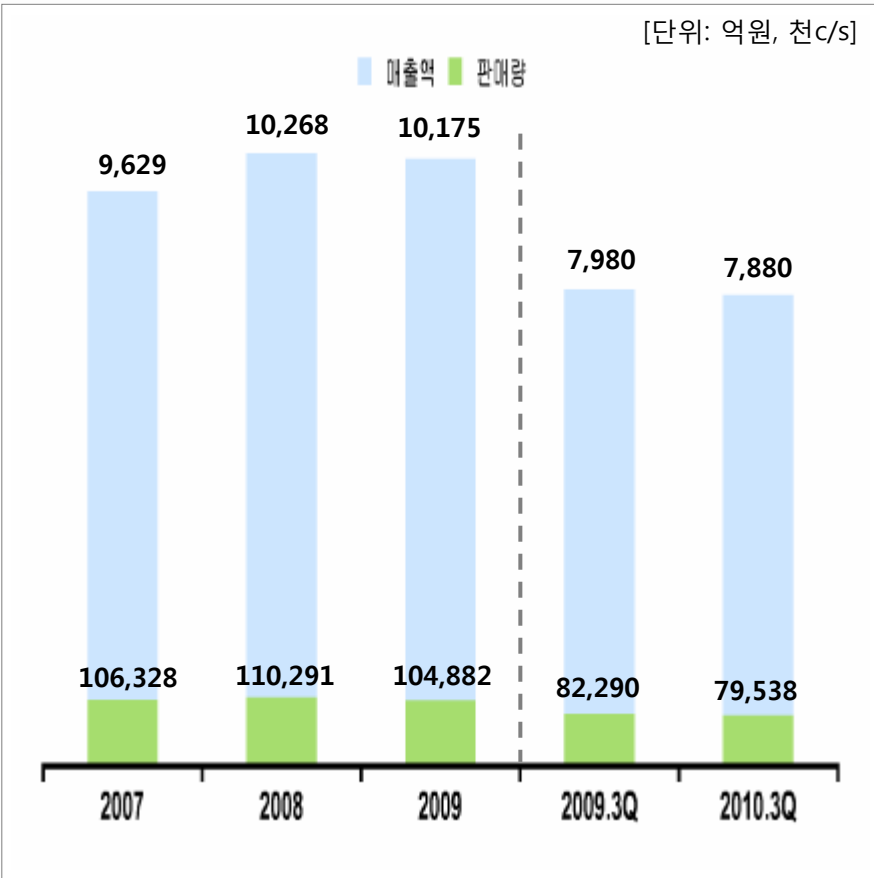
당기순이익



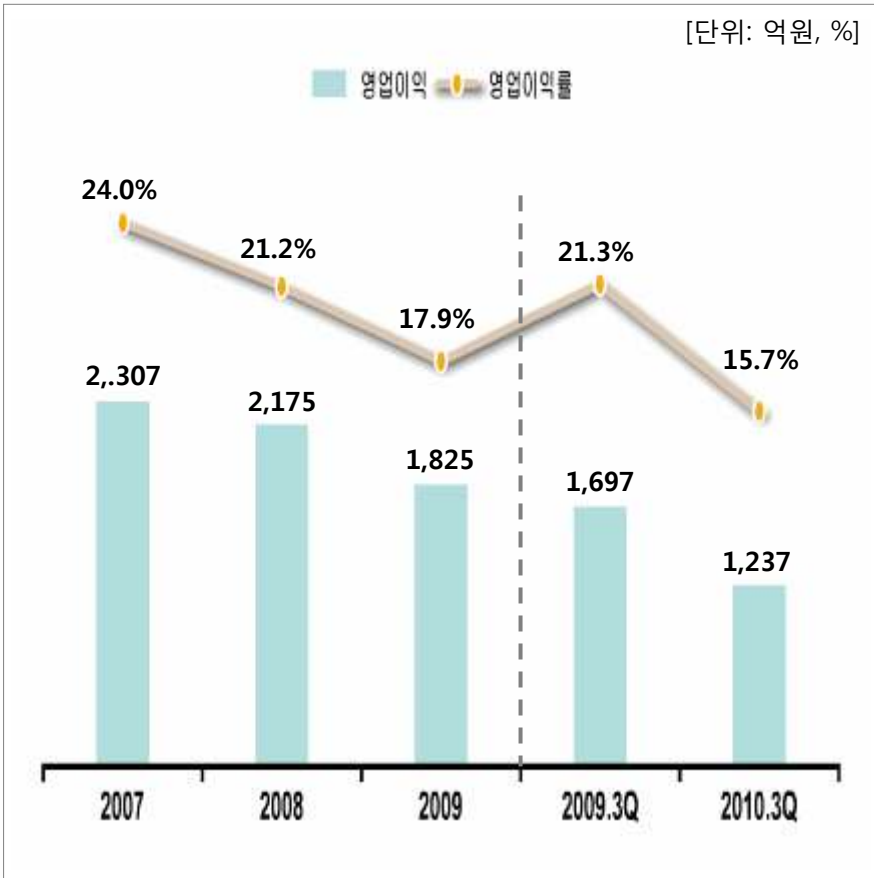
하이트맥주 3분기 누적 실적

“3분기 누적 매출액 1.3% 감소, 3분기 누적 영업이익률 상반기 대비 1.1%p 상승”

매출액

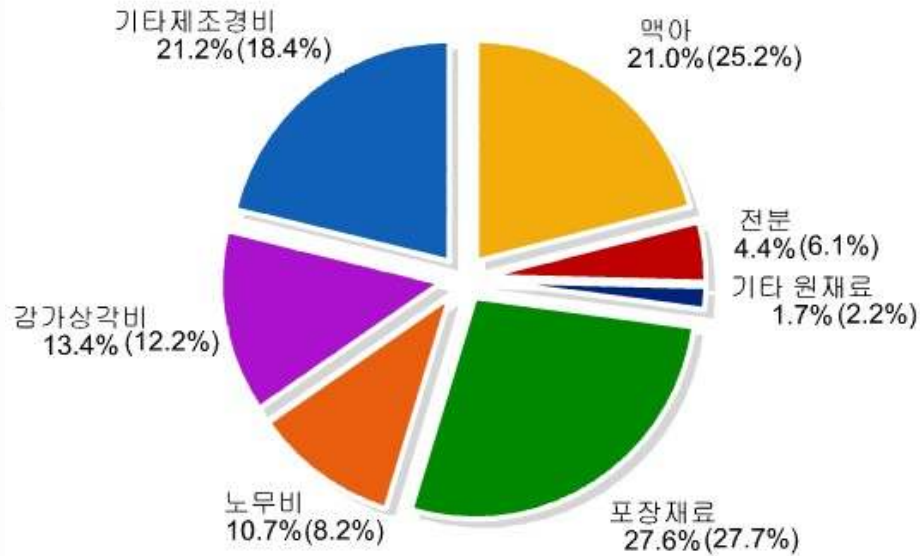


영업이익



하이트맥주 3분기 누적 실적

“매출총이익 7,880억 원, 전년 동기 대비 1.2% 감소 (매출총이익율 50.4%)”



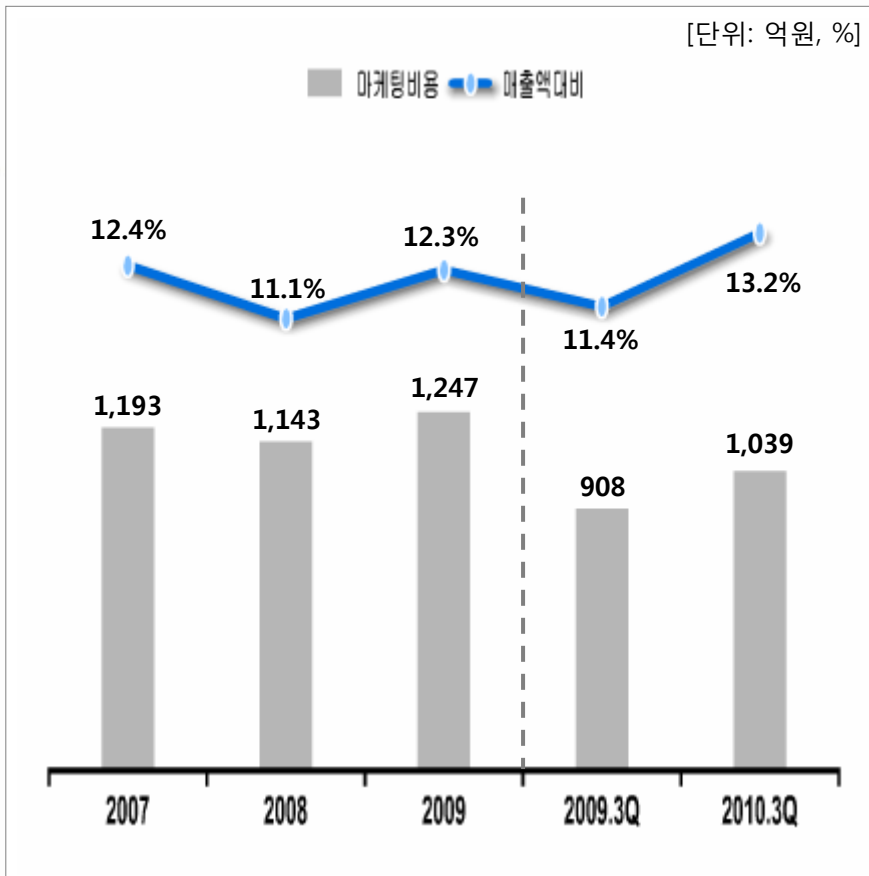
COGS ※ ()안 2010년 3분기 누적

- 맥아**
 - 사용량 : 국산 18,929톤(19%), 수입 80,076톤(81%)
 - 비용 : 국산 301억 원(37%), 수입 521억 원(63%)
 - 전년 대비 사용량 3,595톤 감소, 비용 165억 원 감소
- 전분**
 - 사용량 : 32,418톤 / 비용 : 174억 원
 - 전년 대비 66억 원 감소
- 포장재료**
 - 비용 : 1,084억 원 (전년 동기 대비 2억 원 증가)

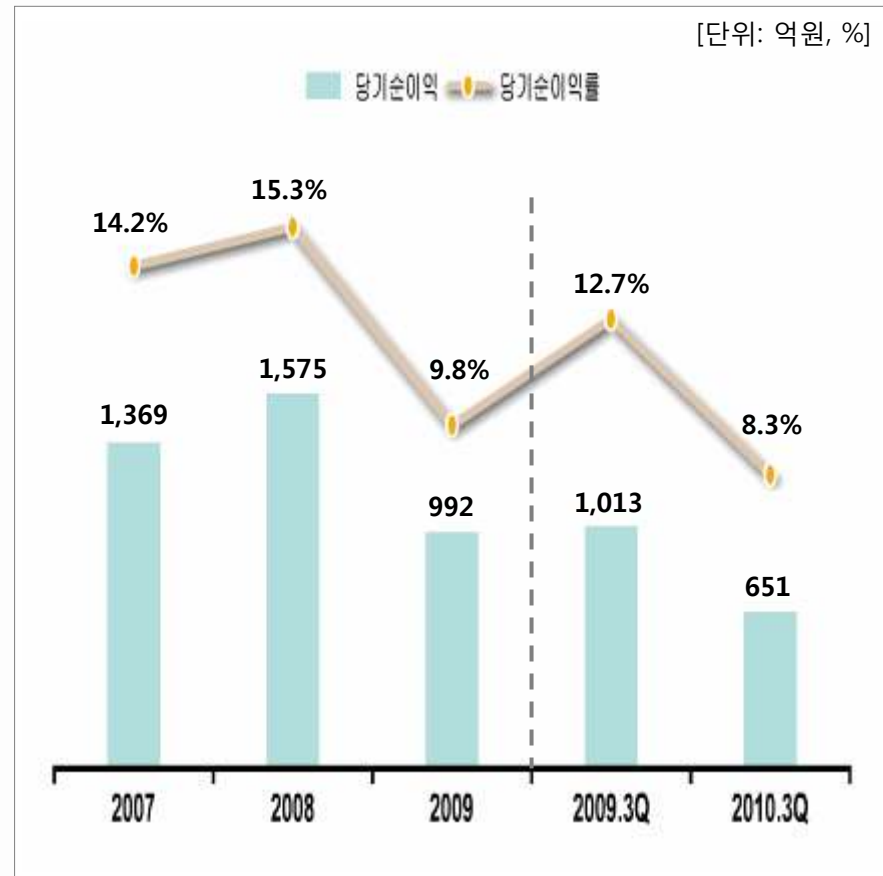
하이트맥주 3분기 누적 실적

“상반기 마케팅 비용 증가하고, 3분기 임금인상 소급분 반영 등
일반관리비 증가하여 3분기 누적 이익 감소”

마케팅 비용



당기순이익



하이트맥주 요약재무제표

대차대조표

[단위: 억원]	2008	2009	2010.3Q
유동자산	4,909	5,254	5,809
당좌자산	3,960	4,170	4,798
재고자산	950	1,084	1,011
비유동자산	13,794	17,417	17,577
투자자산	109	307	511
유형자산	12,872	16,432	16,346
기타비유동자산	813	678	721
자산총계	18,704	22,671	23,387
유동부채	8,725	11,028	11,495
비유동부채	3,802	3,228	3,036
부채총계	12,528	14,256	14,530
자본금	487	497	497
자본잉여금	5,168	5,167	5,167
자본조정	-8	-11	-11
기타포괄손익누계액	0	1,494	1,558
이익잉여금	528	1,267	1,645
자본총계	6,175	8,415	8,857

손익계산서

[단위: 억원]	2008	2009	2009.3Q	2010.3Q
매출액	5,374	10,175	7,980	7,880
매출원가	2,625	4,997	3,839	3,906
매출총이익	2,749	5,178	4,141	3,974
판매비와관리비	1,743	3,353	2,444	2,737
영업이익	1,006	1,825	1,697	1,237
영업외수익	201	406	369	295
영업외비용	418	954	760	620
법인세비용차감전 순이익	788	1,278	1,306	912
법인세비용	260	285	292	262
당기순이익(손실)	528	992	1,013	651