

2011년 상반기 실적 안내

Leading the Future

창조적인 혁신과 도전으로 미래를 선도하는 기업



▣ 목 차

1. 매출
2. 원가
3. 영업이익 & 마케팅비용
4. 반기순이익
5. 주주구성
6. 별첨
 - 개별 재무상태표
 - 개별 손익계산서
 - 연결 재무상태표
 - 연결 손익계산서

Leading the Future

창조적인 혁신과 도전으로 미래를 선도하는 기업

참고사항

본 자료는 국제회계기준(IFRS)에 따른 재무제표를 기준으로 작성되었습니다. 실적 안내 자료는 개별 재무제표 기준이며, 연결 재무제표는 별도로 첨부하였습니다.

Leading the Future

창조적인 혁신과 도전으로 미래를 선도하는 기업

1. 매출

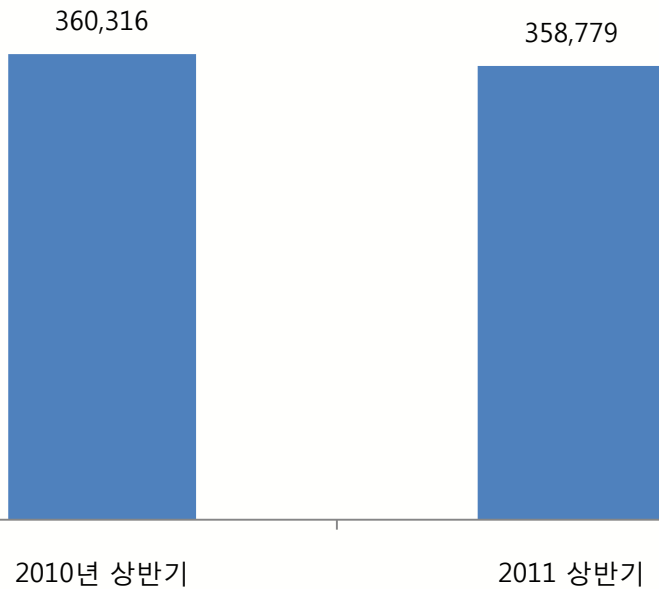
- 국내 소주시장 정체에 따라 제품 매출 소폭 감소 하였으나, 막걸리 등 수출 증가로 매출액 3,588억원 달성 (전반기 대비 0.4% 감소)

매출 및 판매량

매출액

단위 : 백만원

■ 매출액



• 매출액 변동 주요 이유

- 국내 소주시장 정체에 따라 제품 매출 소폭 감소 (전반기 대비 1.8% 감소)
- 일본 막걸리 등 수출 증가로 상품 매출 대폭 증가 (전반기 대비 42.8% 증가)

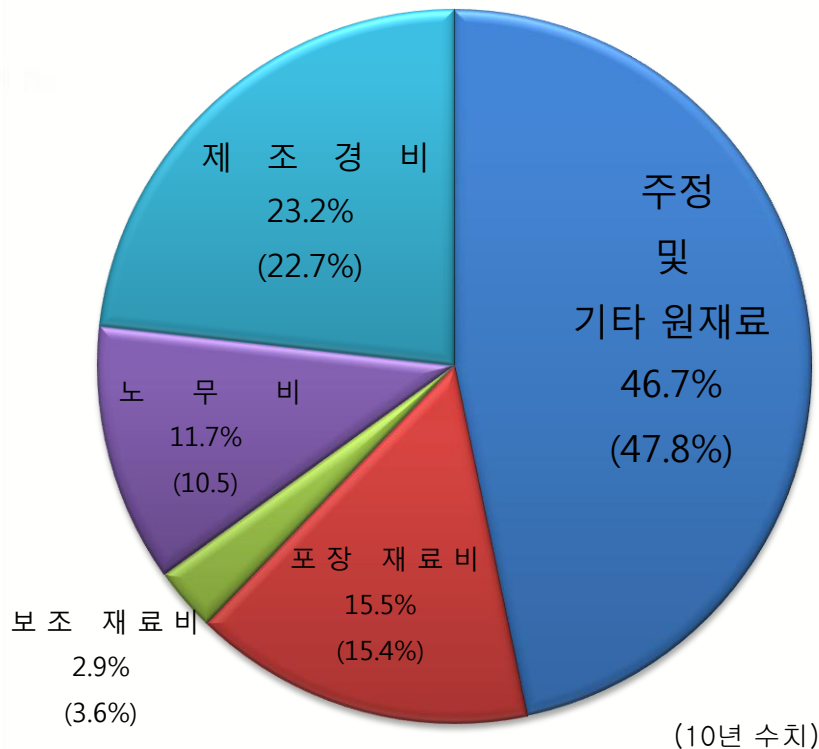
※ 막걸리 수출 162.5% 증가

'10.1H 32만상자 → '11.1H 84만상자

2. 원가

- 매출총이익 1,489억원으로 전반기 1,551억 대비 4.0% 감소
- 매출원가율 58.5% 로 전반기 57.0% 대비 1.5% 증가

제조원가 구성



• 매출총이익 감소 주요 이유

- 노무비, 일부 포장 재료비 및 제조경비 (감가상각비, 비품) 증가
- 상품 매출 증가에 의한 원가율 소폭 상승

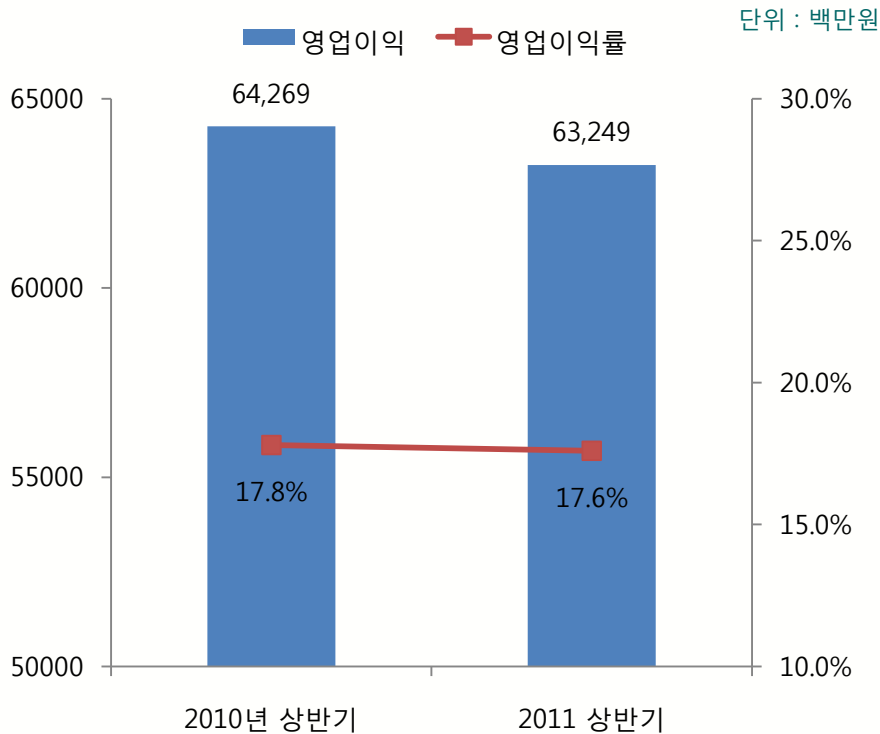
• 주요 증감 사항

- 포장 재료비 315억원(전기 대비 9억원 증가)
- 노무비 237억원(전기대비 27억원 증가)
- 제조경비 472억원(전기 대비 20억원 증가)

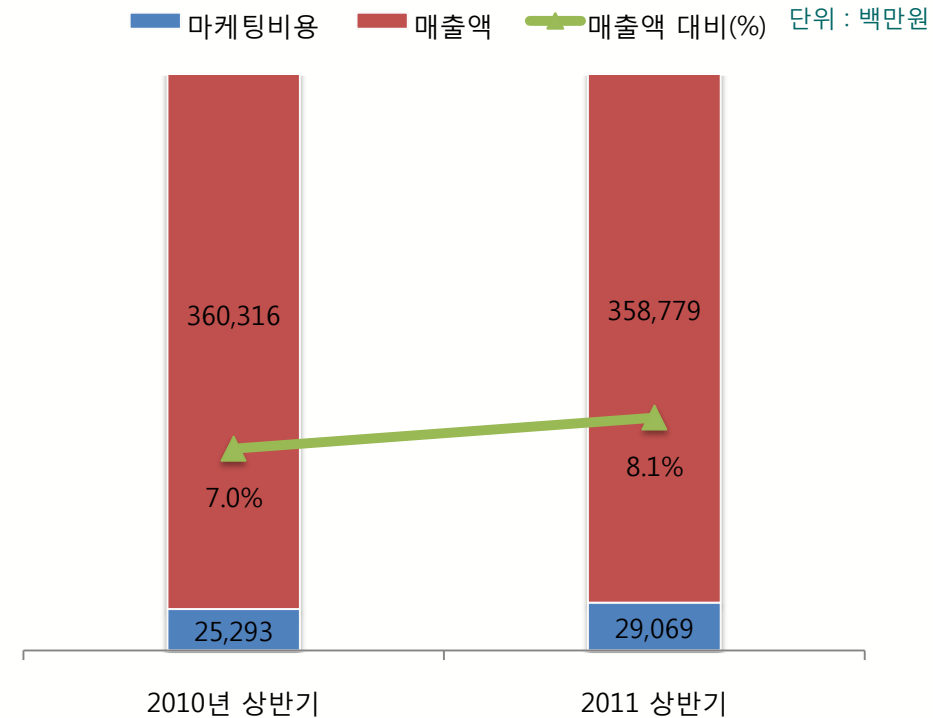
3. 영업이익 & 마케팅 비용

- 영업이익 632억원 (영업이익률 17.6% 전반기 대비 0.2% 감소)
- 마케팅 비용 291억원 (매출액 대비 8.1% 전반기 대비 1.1% 증가)
 - '10.12월 즐겨찾기 신제품 출시 등에 따라 광고선전비 33억원(15.2%) 증가

영업이익



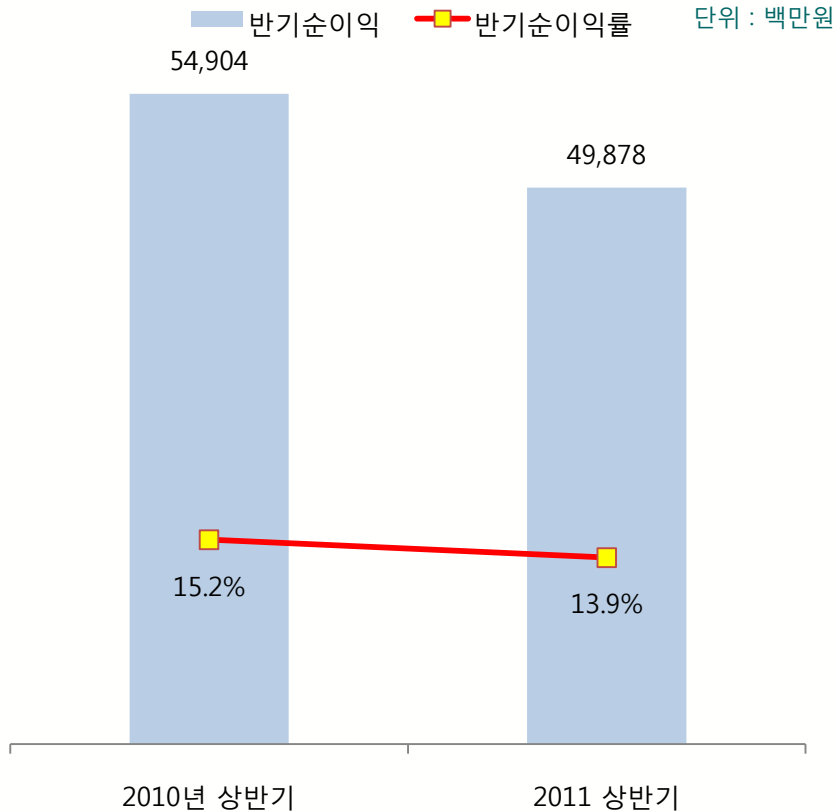
마케팅비용



4. 반기순이익

- 반기순이익 499억원으로 전반기 대비 9.2% 감소 (반기순이익율 13.9%로 전반기 대비 1.3% 감소)

반기순이익



• 반기순이익 감소 주요 이유

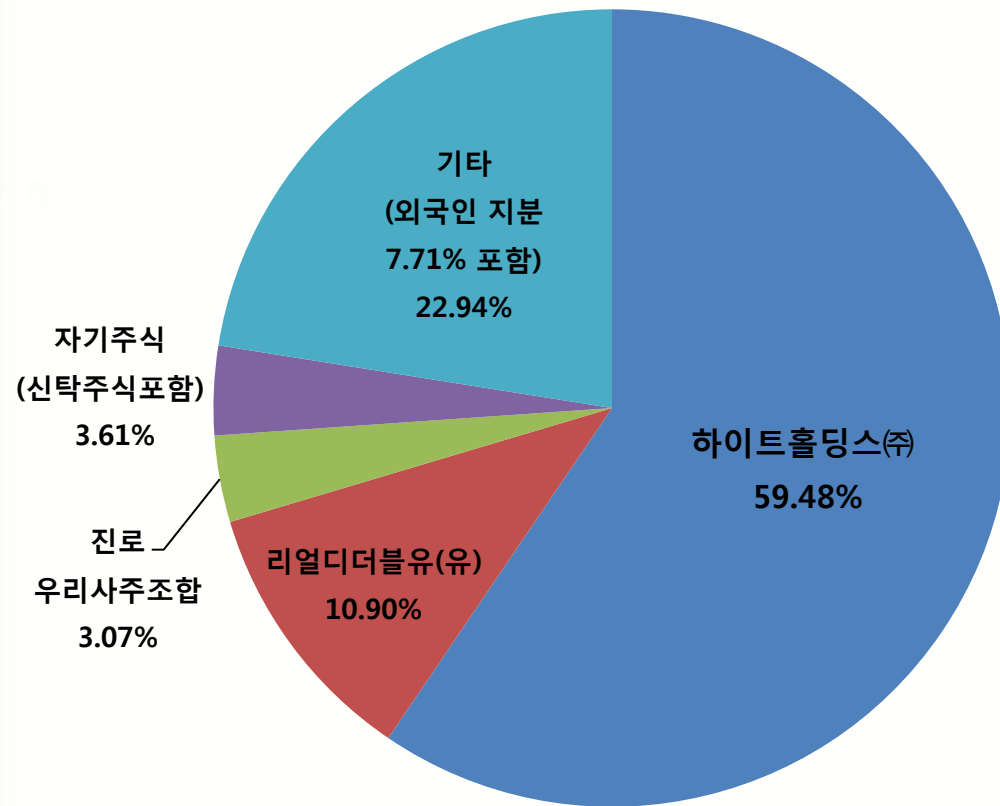
- 매출원가 및 신제품 광고선전비 증가
- 이자수익 11억원 감소 및 이자비용 17억원 증가
- 기부금 17억원 증가

• 기타 사항

- 공정거래위원회 가격담합 과징금 157억 환입 ('11.6월 서울고법 승소 판결)

5. 주주 구성 (2011년 6월말 총발행주식수 기준)

지분율



총발행주식수 : 40,500,000주

(보통주 40,495,303주/우선주 4,697주)

- 하이트홀딩스 24,087,395주
- 리얼디더블유 4,416,000주
- 자기주식 1,463,699주(우선주 257주 제외)
- 우리사주조합 1,243,924주
- 기타(기관, 개인, 외국인) 9,284,285주

개별 재무제표

재무상태표

단위:백만원

구분	2011년 상반기	증감	구성비	2010년 상반기
자 산	1,338,596	1.9%	100.0%	1,314,002
1. 유동자산	268,068	22.0%	20.0%	219,662
(1) 현금 및 현금성자산	81,632	1.1%	6.1%	80,760
(2) 매출채권및기타채권	116,461	28.7%	8.7%	90,507
(3) 기타금융자산	221	-50.0%	0.0%	442
(4) 기타유동자산	12,779	-13.8%	1.0%	14,832
(5) 재고자산	34,612	4.5%	2.6%	33,121
(6) 매각예정비유동자산	22,362		1.7%	0
2. 비유동자산	1,070,528	-2.2%	80.0%	1,094,340
(1) 기타비유동금융자산	36,889	4.2%	2.8%	35,391
(2) 매도가능금융자산	2,769	-7.0%	0.2%	2,979
(3) 종속기업및관계기업투자	294,485	2.4%	22.0%	287,467
(4) 유형자산	539,016	-2.2%	40.3%	550,861
(5) 무형자산	3,862	-0.1%	0.3%	3,865
(6) 투자부동산	57,776	-14.4%	4.3%	67,476
(7) 이연법인세자산	135,731	-7.2%	10.1%	146,301
부 채	767,198	4.6%	57.3%	733,764
1. 유동부채	514,397	-9.0%	38.4%	565,037
(1) 단기차입금	250,488	-7.4%	18.7%	270,555
(2) 매입채무및기타채무	198,308	-14.3%	14.8%	231,492
(3) 기타금융부채	62,501	4.0%	4.7%	60,079
(4) 기타유통부채	3,101	6.6%	0.2%	2,910
2. 비유동부채	252,801	49.8%	18.9%	168,727
(1) 장기차입금	229,309	53.4%	17.1%	149,501
(2) 확정급여부채	23,491	22.2%	1.8%	19,226
자 본	571,398	-1.5%	42.7%	580,238
1. 자본금	215,000	0.0%	16.1%	215,000
2. 기타자본항목	(59,461)	0.3%	4.4%	(59,297)
5. 이익잉여금	415,859	-2.0%	31.1%	424,535

개별 재무제표

손익계산서

단위 : 백만원

구 분	2011 상반기	증감	구성비	2010 상반기	구성비
매 출 액	358,779	-0.4%	100.0%	360,316	100.0%
매 출 원 가	209,866	2.3%	58.5%	205,214	57.0%
매출총이익	148,913	-4.0%	41.5%	155,102	43.0%
판매비와 관리비	100,634	9.6%	28.0%	91,813	25.5%
(마케팅비용)	(29,069)	14.9%	8.1%	(25,293)	7.0%
기타수익	20,373	91.2%	5.7%	10,655	3.0%
기타비용	(5,403)	-44.2%	1.5%	(9,676)	2.7%
영업이익	63,249	-1.6%	17.6%	64,269	17.8%
금융수익	8,400	-20.5%	2.3%	10,571	2.9%
금융비용	(9,391)	17.1%	2.6%	(8,023)	2.2%
기타영업외손익	(1,763)	6196.4%	0.5%	28	0.0%
법인세 차감전순이익	60,495	20.8%	16.9%	50,083	13.9%
법인세 등	10,617	-10.7%	3.0%	11,885	3.3%
반기순이익	49,878	-9.2%	13.9%	54,904	15.2%
기타포괄손익	-163	-111.6%	0.0%	1,400	0.4%
매도가능금융자산평가이익	-163	-111.6%	0.0%	1,400	0.4%
총포괄이익	49,715	-11.7%	13.9%	56,304	15.6%
기본주당이익	1,278원			1,338원	

연결 재무제표

재무상태표

연결 재무제표에는 연결대상 종속회사인 Jinro Japan Inc, 진로소주, 석수와퓨리스, 설악양조, JGC, 진로북경해특주업유한공사, Jinro America Inc, Jinro RUS Food Co가 포함되어 있습니다.

단위:백만원

구 분	2011년 상반기	증감	구성비	2010년 상반기
자 산	1,444,379	2.2%	100.0%	1,413,449
1. 유동자산	454,917	11.5%	31.5%	408,131
(1) 현금 및 현금성자산	158,110	2.1%	10.9%	154,837
(2) 매출채권및기타채권	193,810	7.1%	13.4%	181,021
(3) 기타금융자산	408	-84.3%	0.0%	2,600
(4) 기타유동자산	14,892	-8.8%	1.0%	16,333
(5) 재고자산	65,335	22.5%	4.5%	53,340
(6) 매각예정비유동자산	22,362			
2. 비유동자산	989,462	-1.6%	68.5%	1,005,318
(1) 기타비유동금융자산	38,675	2.9%	2.7%	37,592
(2) 매도가능금융자산	57,217	-7.2%	4.0%	61,638
(3) 종속기업및관계기업투자	38,331	20.1%	2.7%	31,906
(4) 유형자산	630,640	-1.1%	43.7%	637,880
(5) 무형자산	13,008	165.2%	0.9%	4,905
(6) 기타비유동자산	157	253.9%	0.0%	44
(7) 투자부동산	51,186	-15.9%	3.5%	60,862
(8) 이연법인세자산	160,248	-6.0%	11.1%	170,490
부 채	836,011	4.5%	57.9%	799,853
1. 유동부채	565,312	-7.8%	39.1%	613,267
(1) 단기차입금	253,288	-6.4%	17.5%	270,555
(2) 매입채무및기타채무	233,405	-12.6%	16.2%	266,945
(3) 기타금융부채	63,108	0.7%	4.4%	62,666
(4) 미지급법인세	8,837	13.2%	0.6%	7,807
(5) 기타유동부채	6,674	26.1%	0.5%	5,294
2. 비유동부채	270,699	45.1%	18.7%	186,586
(1) 장기차입금	229,389	53.4%	15.9%	149,581
(2) 확정급여부채	30,196	19.4%	2.1%	25,288
(3) 기타금융부채	9,407	-4.8%	0.7%	9,881
(4) 이연법인세부채	1,706	-7.1%	0.1%	1,837
자 본	608,368	-0.9%	42.1%	613,596
1. 지배기업 소유주지분	607,990	-0.9%	42.1%	613,280
(1) 자본금	215,000	0.0%	14.9%	215,000
(2) 기타자본항목	(22,772)	56.4%	-1.6%	(14,564)
(3) 이익잉여금	415,762	0.7%	28.8%	412,844
2. 비재배지분	378	19.6%	0.0%	316

연결 재무제표

손익계산서

연결 재무제표에는 연결대상 종속회사인 Jinro Japan Inc, 진로소주, 석수와푸리스, 설악양조, JGC, 진로북경해특주업유한공사, Jinro America Inc, Jinro RUS Food Co가 포함되어 있습니다.

단위 : 백만원

구분	2011 상반기	증감	구성비	2010 상반기	구성비
매출액	530,657	2.4%	100.0%	518,395	100.0%
매출원가	(314,468)	3.9%	-59.3%	(302,773)	-58.4%
매출총이익	216,189	0.3%	40.7%	215,622	41.6%
판매비와 관리비	(147,215)	9.6%	-27.7%	(134,374)	-25.9%
(마케팅비용)	(41,621)	9.6%	-7.8%	(37,975)	-7.3%
기타수익	21,369	82.1%	4.0%	11,735	2.3%
기타비용	(6,146)	-40.8%	-1.2%	(10,390)	-2.0%
영업이익	84,198	1.9%	15.9%	82,592	15.9%
금융수익	1,940	-36.6%	0.4%	3,060	0.6%
금융비용	(9,421)	17.3%	-1.8%	(8,031)	-1.5%
투자손익	5,603	26.0%	1.1%	4,448	0.9%
기타영업외손익	(1,734)	-1144.6%	-0.3%	166	0.0%
법인세 차감전순이익	80,586	-2.0%	15.2%	82,236	15.9%
법인세 등	(19,061)	1.7%	-3.6%	(18,736)	-3.6%
반기순이익	61,524	-3.1%	11.6%	63,500	12.2%
기타포괄손익	(8,198)	-414.6%	-1.5%	2,606	0.5%
매도가능금융자산평가손실	(1,642)	-79.7%	-0.3%	(8,104)	-1.6%
해외사업환산손실	(6,556)	-161.2%	-1.2%	10,710	2.1%
총포괄이익	53,326	-19.3%	10.0%	66,106	12.8%
분기순이익의 귀속	61,524	-3.1%	11.6%	63,500	12.2%
지배기업의 소유주지분	61,473	-3.2%	11.6%	63,475	12.2%
비지배지분	51	104.7%	0.0%	25	0.0%
포괄손익의 귀속	(8,198)	-414.6%	-1.5%	2,606	0.5%
지배기업의 소유주지분	(8,208)	-415.1%	-1.5%	2,604	0.5%
비지배지분	10	789.1%	0.0%	1	0.0%
기본주당이익	1,576원			1,548원	