

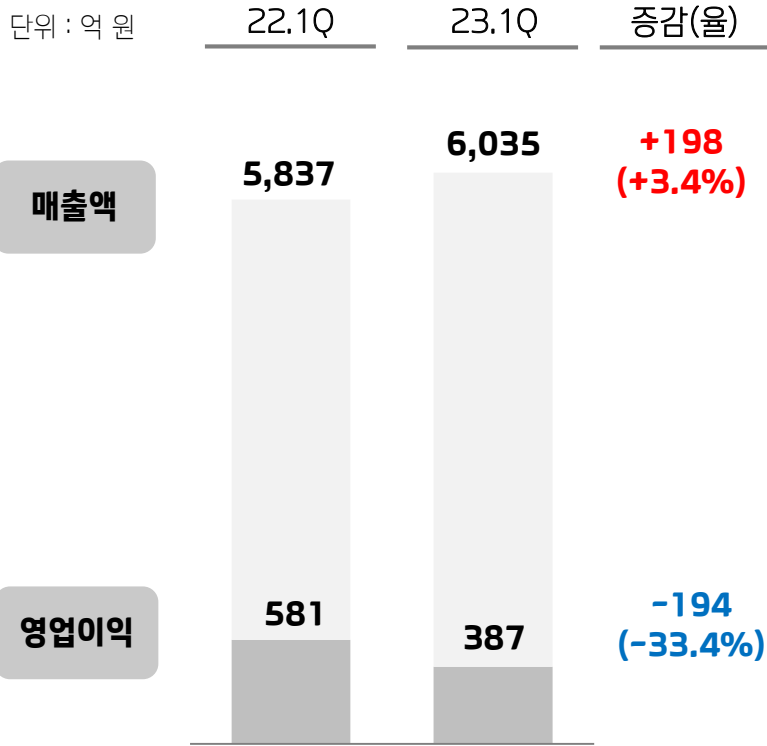


# 하이트진로 IR

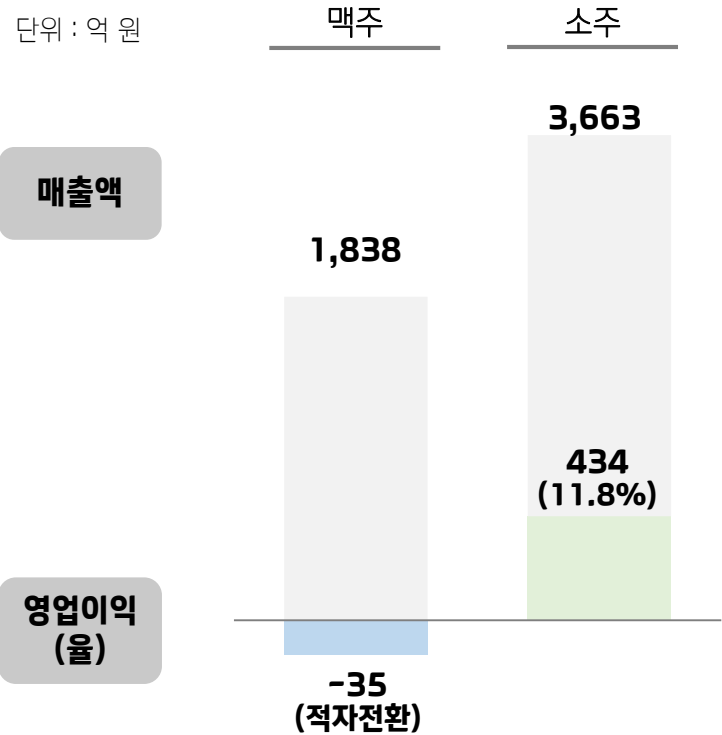
2023년 5월

# 2023.1Q 실적

## 2023.1Q 실적(연결기준)



## 주요 사업부 실적(23.1Q, 연결기준)



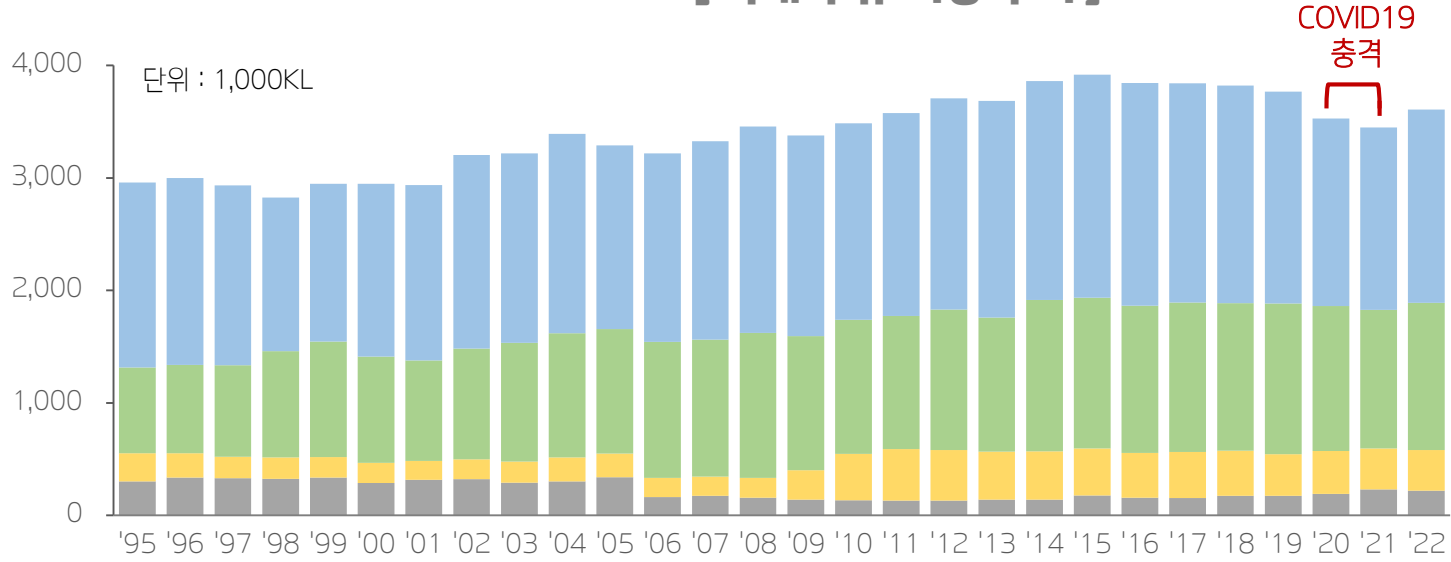
※ 생수부문: 매출 373억 / 영업이익 33억(영업이익율 8.7%)

# 국내 주류시장 현황

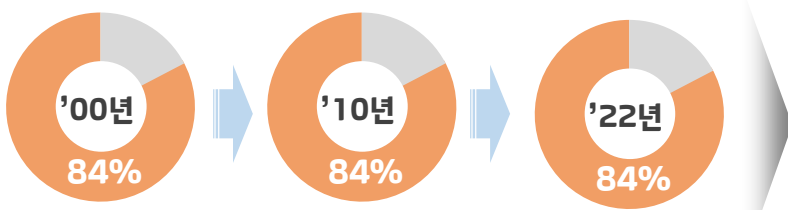
## ‘국내 주류시장의 절대적 메인 주종은 맥주&소주’

[ 국내 주류 시장 추이 ]

단위 : 1,000KL



맥주+소주  
시장 비중



절대적 시장규모 **80%이상**

- 코로나 이후 기타 주류 부문 강세
  - 홈술/혼술 문화로 주류 트렌드 변화
  - 와인의 약진이 두드러짐

※ 자료 출처 : 국세청 출고량

# 주요 제품 포트폴리오

## [ 맥주 부문 ]



## [ 소주 부문 ]

### 희석소주



레귤러소주

과일소주

### 증류소주

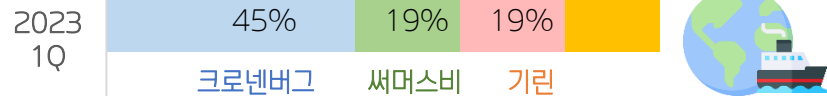


프리미엄

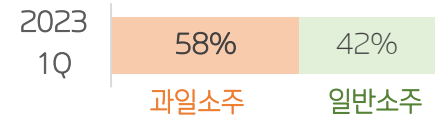
슈퍼프리미엄



## [ 수입맥주 부문 ]



## [ 소주 수출 부문 ]



※ 그래프 : 해당 카테고리 내 판매 비중(%)

# 포트폴리오 확대 전략

‘지속적인 포트폴리오 확대를 통해 브랜드 경쟁력 강화’

2019

2020

2021

2022

2023

맥주



3월 테라



7월 필라이트 바이젠



9월 필라이트 라들러



6월 스마일리 한정판



9월 필라이트 라들러자몽



2월 캔 400 463ml



9월 1.9L PET



2월 필라이트 퓨린컷



**Kelly**

소주



4월 진로



10/12월 진로 미니팩/ 가정용 PET출시



3월 일품진로 리뉴얼



8월 진로1924



1월 진로제로슈거

# 신제품 전략 - New 맥주 브랜드 Kelly

‘새로운 도전, 라거의 반전 Kelly - Keep Naturally’

## 핵심 컨셉 3가지

덴마크  
프리미엄맥아  
100%



앰버 병

더블숙성

1

해풍을 맞고 자라 부드러운  
덴마크 프리미엄 맥아 100%

2

7°C에서 한번, -1.5°C에서 한 번 더  
더블 숙성 공법

3

국내 레귤러 맥주 최초, Amber Bottle

## 초기 성과

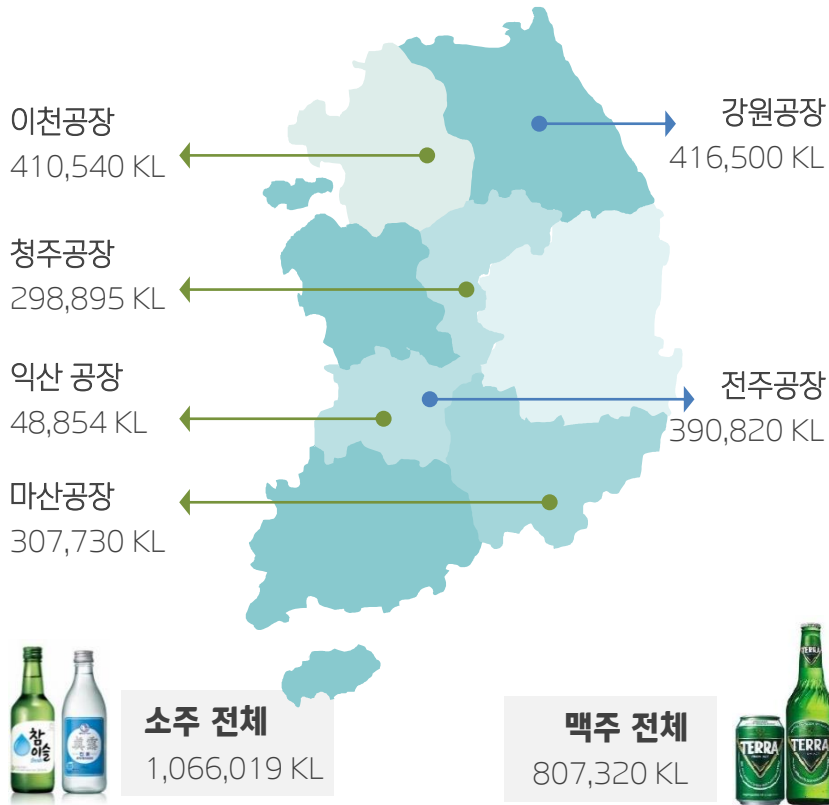
- 국내 브랜드 中 **최단기간 100만 상자 돌파**
  - 36일만에 100만 상자 돌파, 1초당 약 10.2병 판매
  - 기존 최단 기간 판매 '19년 테라의 기록 3일 단축
  - 4, 5월 생산량을 출시 초기 계획대비 4배 이상 ↑
- 브랜드 체험형 팝업스토어 '**켈리 라운지 운영**'
  - 서울, 대구, 부산 총 3개 도시 운영, 약 8만명 이상 방문



# 효율성 증대 - 생산 효율화

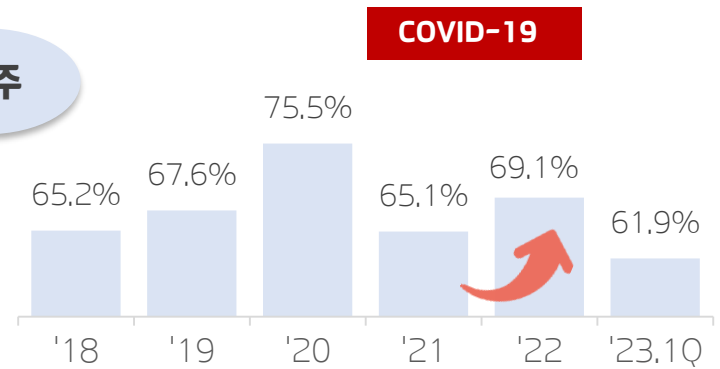
## '생산증가 ▶ 가동률 개선 ▶ 고정비 부담 완화'

### 공장 현황\*

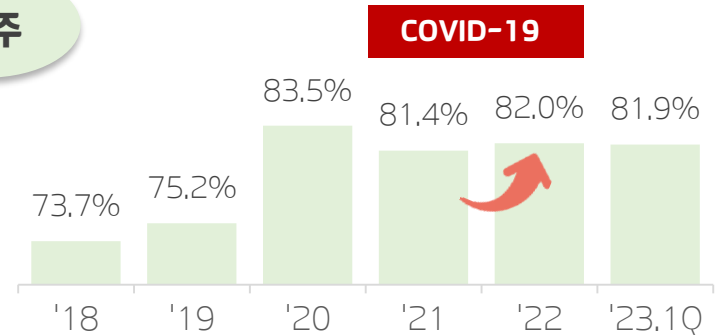


### 가동률 현황 및 전망

#### 맥주



#### 소주



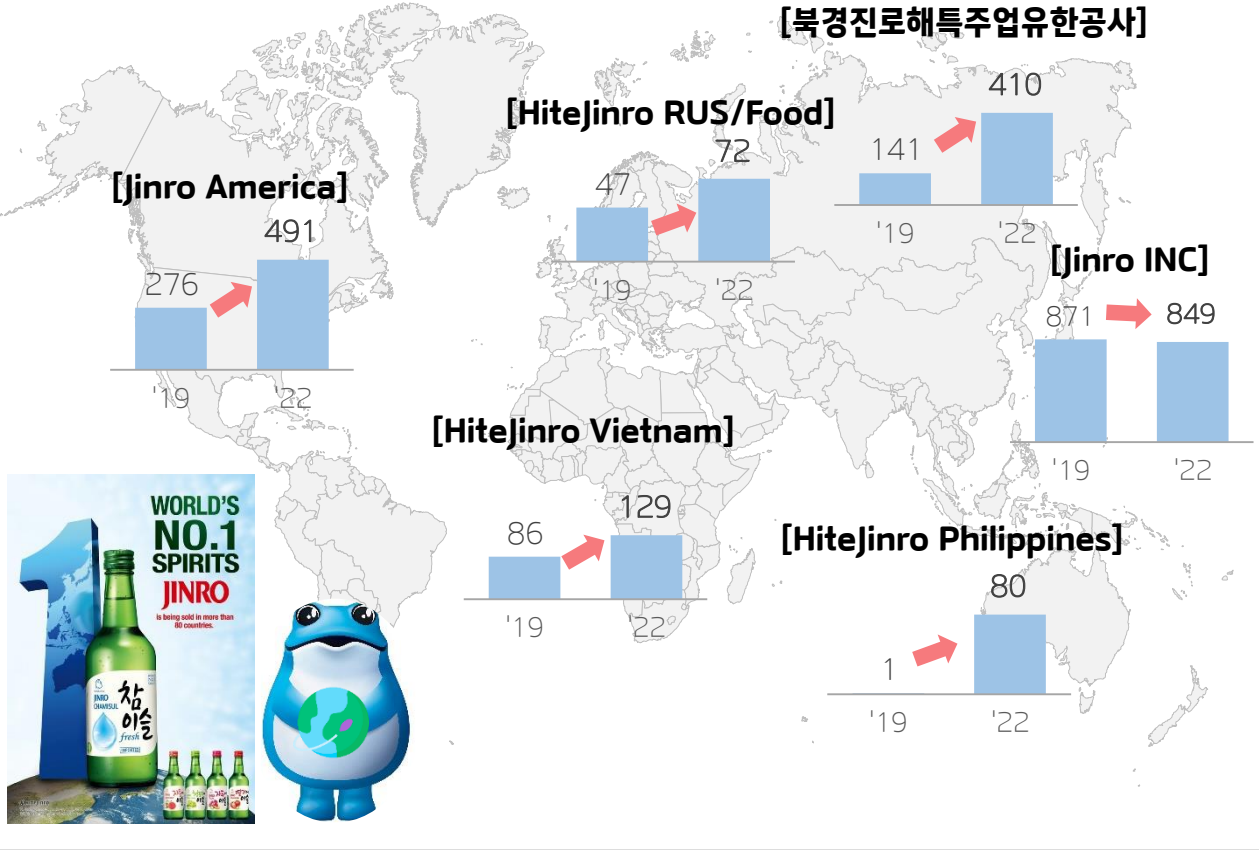
\* 2023.1Q 사업보고서 기준

# 해외사업부문 - 수출 현황

‘전세계 80여개 국가에 제품 수출중/ 국가 차별화 전략을 통한 소주 세계화에 집중’

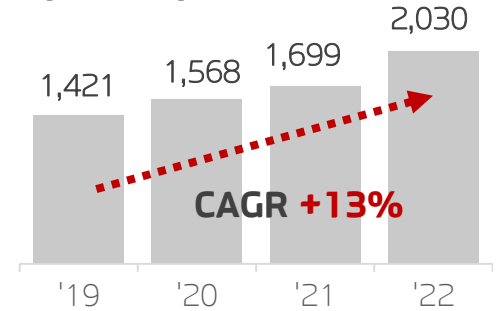
## [주요 현지법인 매출액 현황]

[단위: 억 원]



## 해외법인 매출 합계

[단위: 억 원]





# Appendix\_재무제표

## 연결 재무상태표

(단위: 백만원)	2023.1Q	2022.1Q
<b>자산</b>	<b>3,412,257</b>	<b>3,797,556</b>
유동자산	1,133,601	1,474,892
현금및현금성자산	402,853	650,666
매출채권및기타채권	320,275	324,090
당기법인세자산	240	265
기타금융자산(유동)	75,550	228,831
재고자산	249,687	187,595
기타유동자산	84,996	83,444
비유동자산	2,278,656	2,322,665
<b>부채</b>	<b>2,292,510</b>	<b>2,723,744</b>
유동부채	1,782,873	1,935,976
비유동부채	509,637	787,768
<b>자본</b>	<b>1,119,747</b>	<b>1,073,813</b>
지배기업 소유주지분	1,119,208	1,073,338
자본금	368,842	368,842
자본잉여금	509,299	509,299
자기주식	-76,799	-76,800
기타자본	-14,576	-11,923
적립금	102,934	96,294
이익잉여금	229,509	187,624
비지배지분	539	475

## 연결 손익계산서

(단위: 백만원)	23.1Q	22.1Q
<b>수익(매출액)</b>	<b>603,475</b>	<b>583,675</b>
매출원가	335,177	340,838
<b>매출총이익</b>	<b>268,297</b>	<b>242,837</b>
판매비와관리비	229,602	184,745
<b>영업이익</b>	<b>38,695</b>	<b>58,092</b>
기타수익	7,393	4,299
기타비용	8,295	5,835
금융수익	6,636	4,388
금융비용	12,594	9,409
<b>법인세비용 차감전 순이익</b>	<b>31,835</b>	<b>51,535</b>
법인세비용	9,862	14,456
<b>당기순이익</b>	<b>21,974</b>	<b>37,079</b>