

하이트진로 3분기 실적 안내

2011. 12



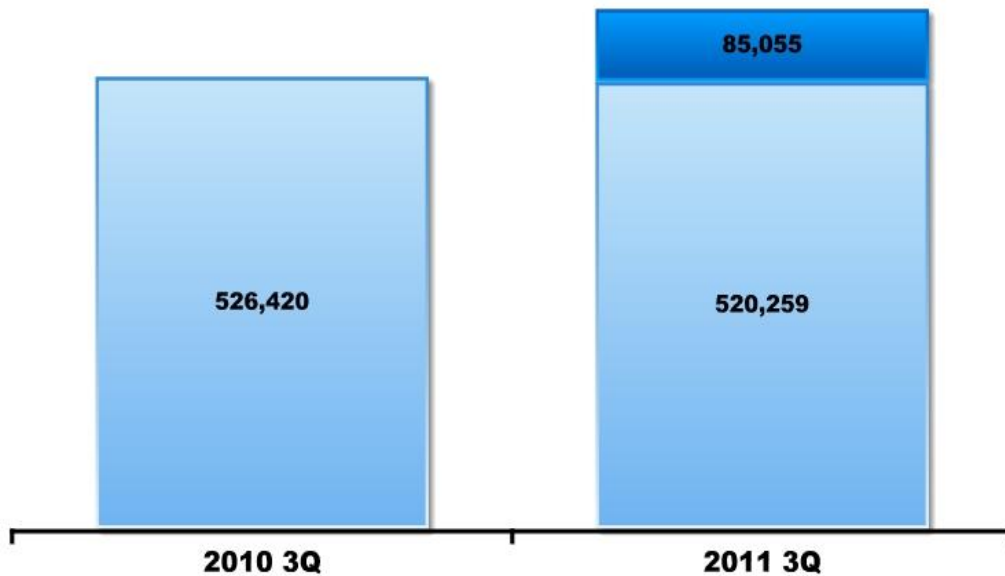
목차

1. 매출
2. 영업이익 & 마케팅 비용
3. 당기 순이익
4. 주주구성
5. 별첨 (재무제표)

1. 매출

매출 및 판매량

■ 매출(소주) ■ 매출(맥주) 단위:백만원



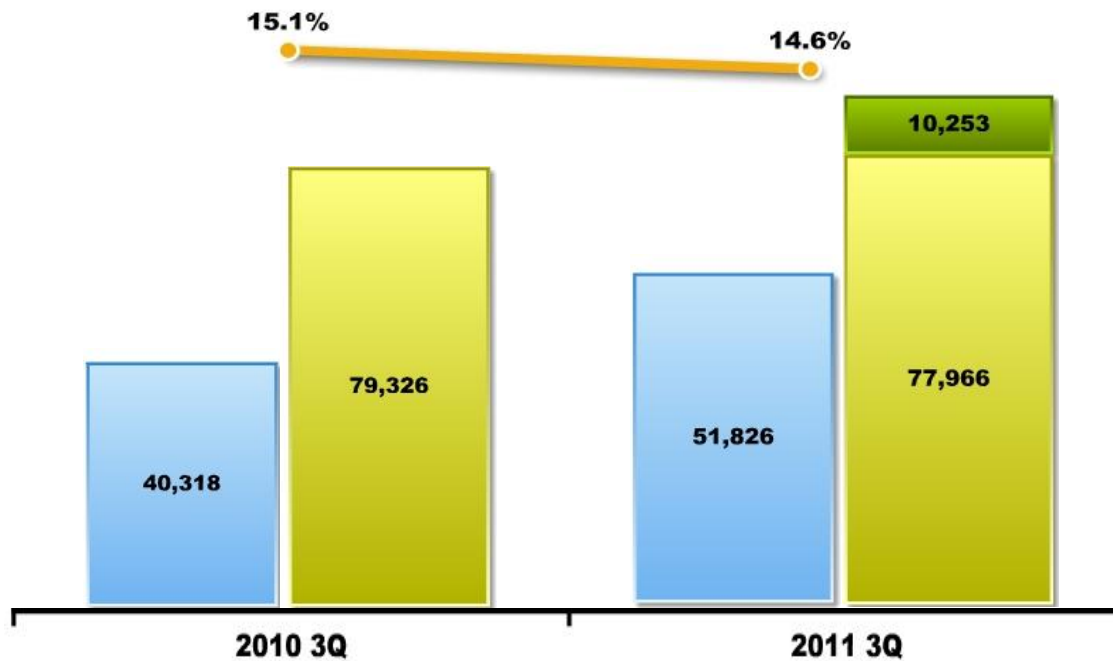
- 매출 6,053억 전년 대비 15% 증가
 - 2011년 9월 1일 합병으로 인해 9월 맥주 실적 산입
- 판매량
 - 소주: 386,530 천C/S(9월 누적분)
 - 맥주: 8,506 천C/S(9월 분)

2. 마케팅 비용 및 영업 이익

영업이익 및 마케팅 비용

■ 마케팅(소주) ■ 영업이익(소주) —●— 영업이익률
■ 마케팅(맥주) ■ 영업이익(맥주)

단위: 백만원



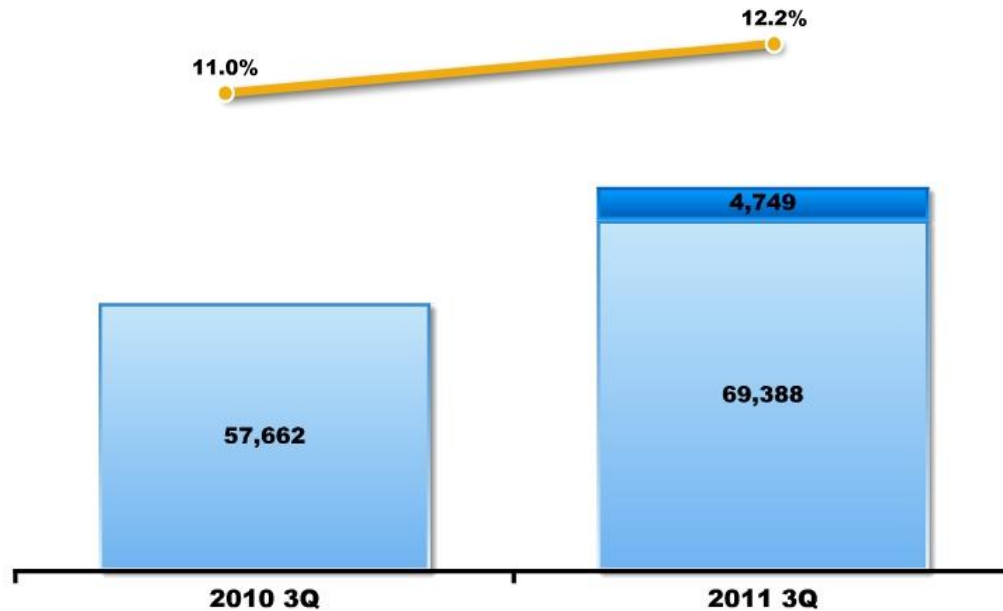
- 영업이익률 0.5%p 감소
 - 가격 담합 과징금 157억 환입
 - 영업이익률 14.6% (맥주 12.1%, 소주 15.0%)
- 마케팅 비용 518억 전체 매출액 대비 8.6%

※ 마케팅 비용= 광고 선전비 + 시장 조사비 + 판매 촉진비 + 시장개척비 + 해외시장 개척비

3. 당기 순이익

당기 순이익

■ 순이익(소주)
 ■ 순이익(맥주)
 —●— 순이익률
 단위: 백만원



- 당기 순이익 741억
- 당기 순 이익률 1.2%p 증가 (전년동기대비)
- 금융 수익 및 비용 주요 사항
 - 금융수익(배당): 진로 소주 180억
페르노리카 25억
 - 금융비용: 이자 비용 69억 증가
- 법인세 비용 170억 중 소주 부분 150억 현금 유출 없음

4. 주주구성

주주 구성



- 총 발행 주식
 - 보통주 69,477,714주
 - 우선주 1,130,138주
- 주요 주주 현황(보통주 기준)
 - ① 하이트 홀딩스 33,600,353 주
 - ② 라자드 4,468,934 주
 - ③ 리얼디더블유 4,416,000 주
 - ④ 자사주 2,722,628 주
 - ⑤ 우리사주 조합 1,046,047 주
 - ⑥ 기타 23,223,752 주

※ 9월 30일 기준

5. 별첨 - 개별 재무상태표

단위: 백만원

구 분	2011년 3분기	증감	구성비	2010년 3분기
자 산	3,453,084	162.79%	100.00%	1,314,002
1. 유동자산	674,106	206.88%	19.52%	219,662
(1) 현금 및 현금성자산	20,217	-74.97%	0.59%	80,760
(2) 매출채권및기타채권	464,612	413.34%	13.45%	90,507
(3) 기타금융자산	3,019	1327.16%	0.09%	212
(4) 기타유동자산	53,337	254.10%	1.54%	15,063
(5) 재고자산	132,923	301.33%	3.85%	33,121
2. 비유동자산	2,778,977	153.94%	80.48%	1,094,340
(1) 매출채권및기타채권	31,219		0.90%	
(2) 기타비유동금융자산	51,636	45.90%	1.50%	35,391
(3) 매도가능금융자산	3,503	17.60%	0.10%	2,979
(4) 종속기업및관계기업투자	323,428	12.51%	9.37%	287,467
(5) 유형자산	2,201,140	299.58%	63.74%	550,861
(6) 무형자산	24,632	537.30%	0.71%	3,865
(7) 투자부동산	47,768	-29.21%	1.38%	67,476
(8) 이연법인세자산	95,652	-34.62%	2.77%	146,301
부 채	2,043,602	178.51%	59.18%	733,764
1. 유동부채	1,450,786	164.75%	42.01%	547,977
2. 비유동부채	592,816	219.08%	17.17%	185,787
자 본	1,409,481	142.91%	40.82%	580,238
1. 자본금	365,563	70.03%	10.59%	215,000
2. 자본잉여금	702,538		20.35%	0
3. 기타자본항목	-106,538	79.67%	-3.09%	-59,297
4. 이익잉여금	447,918	5.51%	12.97%	424,535

5. 별첨 - 개별 손익계산서

단위 : 백만원

구 분	2011 3분기	증감	구성비	2010 3분기	구성비
매 출 액	605,313	15.0%	100.0%	526,420	100.0%
매 출 원 가	(352,488)	16.3%	58.2%	(303,090)	57.6%
매출총이익	252,825	13.2%	41.8%	223,330	42.4%
판매비와 관리비	(179,346)	26.8%	29.6%	(141,407)	26.9%
(마케팅비용)	51,826	28.5%	8.6%	40,318	-7.3%
기타수익	26,449	134.9%	4.4%	11,259	2.1%
기타비용	(11,709)	-15.5%	-1.9%	(13,856)	2.6%
영업이익	88,219	11.2%	14.6%	79,326	15.1%
금융수익	27,672	155.6%	4.6%	10,825	2.1%
금융비용	(24,704)	102.2%	-4.1%	(12,218)	-2.3%
투자손익				3,034	0.6%
분기순이익	74,138	28.6%	12.2%	57,662	11.0%
매도가능금융자산평가손실	(216)	-408.6%	0.0%	70	0.0%
총포괄이익	73,922	28.0%	12.2%	57,733	11.0%
기본주당이익	1,756원			1,422	

5. 별첨 - 연결 재무상태표

단위: 백만원

구 분	2011년 상반기	증감	구성비	2010년 상반기
자 산	3,591,283	154.1%	100.0%	1,413,449
1. 유동자산	925,655	126.8%	25.8%	408,131
(1) 현금 및 현금성자산	110,337	-28.7%	3.1%	154,837
(2) 매출채권및기타채권	573,102	216.6%	16.0%	181,021
(3) 기타금융자산	3,211	35.5%	0.1%	2,369
(4) 기타유동자산	60,288	264.0%	1.7%	16,564
(5) 재고자산	178,717	235.1%	5.0%	53,340
2. 비유동자산	2,665,629	165.2%	74.2%	1,005,318
(1) 매출채권 및 기타채권	31,275			0
(2) 기타비유동금융자산	53,258	41.7%	1.5%	37,592
(3) 매도가능금융자산	37,591	-39.0%	1.0%	61,638
(4) 관계기업투자	38,126	19.5%	1.1%	31,906
(5) 유형자산	2,303,552	261.1%	64.1%	637,875
(6) 무형자산	47,022	858.6%	1.3%	4,905
(7) 기타비유동자산	182	310.9%	0.0%	44
(8) 투자부동산	34,434	-43.4%	1.0%	60,867
(9) 이연법인세자산	120,188	-29.5%	3.3%	170,490
부 채	2,138,830	167.4%	59.6%	799,853
1. 유동부채	1,529,225	156.5%	42.6%	596,207
2. 비유동부채	609,605	199.3%	17.0%	203,646
자 본	1,452,454	136.7%	40.4%	613,596
1. 지배기업 소유주지분	1,452,065	136.8%	40.4%	613,280
(1) 자본금	365,563	70.0%	10.2%	215,000
(2) 자본잉여금	710,140			0
(3) 기타자본항목	-69,879	379.8%	-1.9%	-14,564
(4) 이익잉여금	446,240	8.1%	12.4%	412,844
2. 비지배지분	389	23.0%	0.0%	316



※ 연결 재무제표에는 연결대상 종속회사인 하이스코트, Jinro Japan Inc, 진로소주, 석수와퓨리스, 설악양조, JGC, 진로북경해특주업유한공사, Jinro America Inc, Jinro RUS Food Co가 포함되어 있습니다.

5. 별첨 - 연결 손익계산서

단위: 백만원

구 분	2011년 3분기	증감	구성비	2010년 3분기	구성비
매 출 액	894,391	14.26%	100.00%	782,786	100.00%
매 출 원 가	(536,365)	16.52%	59.97%	(460,304)	58.80%
매출총이익	358,025	11.02%	40.03%	322,482	41.20%
판매비와 관리비	254,568	21.11%	28.46%	210,190	26.85%
(마케팅비용)	74,345	19.16%	8.31%	62,390	7.97%
기타수익	28,704	116.60%	3.21%	13,252	1.69%
기타비용	(13,060)	-12.45%	-1.46%	(14,917)	1.91%
영업이익	119,102	7.66%	13.32%	110,627	14.13%
금융수익	9,103	156.65%	1.02%	3,547	0.45%
금융비용	(24,783)	102.68%	2.77%	(12,228)	1.56%
투자손익	9,090	-23.82%	1.02%	11,932	1.52%
투자비용	(1,830)	-53.50%	0.20%	(3,935)	0.50%
법인세 차감전순이익	110,682	0.67%	12.38%	109,944	14.05%
법인세 등	(28,345)	-16.99%	3.17%	(34,149)	4.36%
분기순이익	82,337	8.63%	9.21%	75,795	9.68%
기본주당이익	1,951원			1,869원	



※ 연결 재무제표에는 연결대상 종속회사인 하이스코트, Jinro Japan Inc, 진로소주, 석수와퓨리스, 설악양조, JGC, 진로북경해특주업유한공사, Jinro America Inc, Jinro RUS Food Co가 포함되어 있습니다.

감사합니다.

